



Gobierno de la  
República de Honduras



SECRETARÍA DE EDUCACIÓN

---

# CATÁLOGO GRADUADOS POR MODALIDAD 2015-2017

---

## CONTENIDO

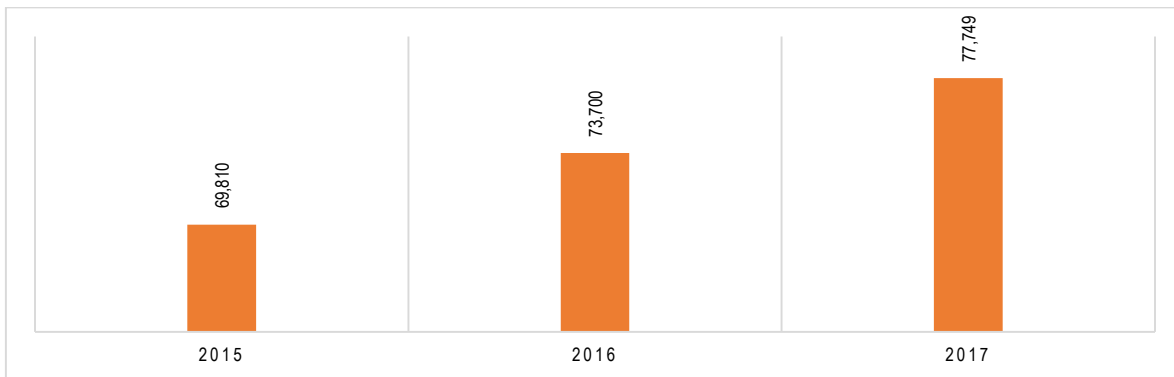
<b>GRADUADOS POR MODALIDAD 2015-2017 .....</b>	<b>2</b>
Gráfico 1 Graduados a Nivel Nacional 2015-2017 .....	2
Gráfico 2 Graduados de Modalidades o Carreras de Mayor Demanda Educativa en el País (valores porcentuales acumulados desde 2015-2017) .....	3
Cuadro 1 Graduados de Modalidades o Carreras en el País 2015-2017 .....	3
Gráfico 3 Graduados por Departamento, 2015-2017 .....	5
Cuadro 2 Graduados por Modalidad del Departamento de Atlántida 2015-2017 .....	6
Cuadro 3 Graduados por Modalidad del Departamento de Choluteca 2015-2017 .....	7
Cuadro 4 Graduados por Modalidad del Departamento de Colón 2015-2017 .....	8
Cuadro 5 Graduados por Modalidad del Departamento de Comayagua 2015-2017 .....	9
Cuadro 6 Graduados por Modalidad del Departamento de Copán 2015-2017 .....	10
Cuadro 7 Graduados por Modalidad del Departamento de Cortés 2015-2017 .....	10
Cuadro 8 Graduados por Modalidad del Departamento de El Paraíso 2015-2017 .....	12
Cuadro 9 Graduados por Modalidad del Departamento de Francisco Morazán 2015-2017 .....	13
Cuadro 10 Graduados por Modalidad del Departamento de Gracias a Dios 2015-2017 .....	14
Cuadro 11 Graduados por Modalidad del Departamento de Intibucá 2015-2017 .....	14
Cuadro 12 Graduados por Modalidad del Departamento de Islas de la Bahía 2015-2017 .....	15
Cuadro 13 Graduados por Modalidad del Departamento La Paz 2015-2017 .....	16
Cuadro 14 Graduados por Modalidad del Departamento de Lempira 2015-2017 .....	16
Cuadro 15 Graduados por Modalidad del Departamento de Ocotepeque 2015-2017 .....	17
Cuadro 16 Graduados por Modalidad del Departamento de Olancho 2015-2017 .....	18
Cuadro 17 Graduados por Modalidad del Departamento de Santa Bárbara 2015-2017 .....	18
Cuadro 18 Graduados por Modalidad del Departamento de Valle 2015-2017 .....	19
Cuadro 19 Graduados por Modalidad del Departamento de Yoro 2015-2017 .....	20
Cuadro 20 Graduados por Modalidad y Sexo 2015-2017 (casos) .....	22
Cuadro 21 Graduados por Modalidad y Sexo 2015-2017 (casos y valores porcentuales) .....	27

## GRADUADOS POR MODALIDAD 2015-2017

### INTRODUCCIÓN

El número de graduados del Nivel de Educación Media en las diversas modalidades establecida por la Secretaría de Educación en los últimos tres años (2015-2017) ha venido incrementándose de manera relevante, el periodo escolar de 2015 se graduaron en total 69,810 estudiantes a nivel Nacional en el periodo de 2016 se incrementó el número de graduados en 3,890 llegando a 73,700 y para el periodo 2017 los graduados llegaron a 77,749 dándose un incremento en dicho año de 4,049 en comparación al 2016.

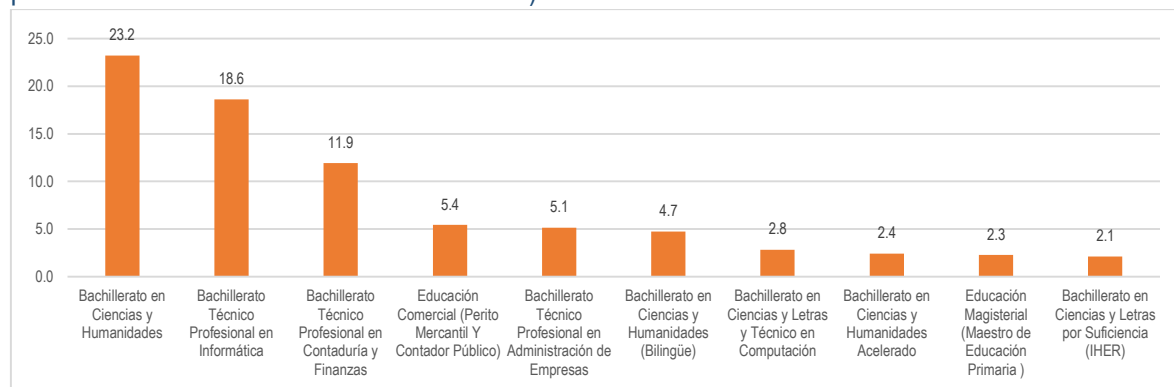
Gráfico 1 Graduados a Nivel Nacional 2015-2017



Fuente: Secretaría de Educación, Sistema de Administración de Centros Educativos (SACE, 2017)

El 78.7% de los graduados por modalidad desde 2015 a 2017 a nivel nacional se concentra en 10 carreras de las 109 registradas a nivel nacional. Las Modalidades de media que presentan mayor demanda educativa son las siguientes: Bachillerato en Ciencias y Humanidades con un 23.2%, que representan 51,366 del total de 221,259 de graduados en los últimos tres años; siguiendo el Bachillerato Técnico Profesional en Informática con un 18.6% que suman 41,170 casos de graduados; el Bachillerato Técnico Profesional en Contaduría y Finanzas con un 11.9% que representan 26,365 casos de graduados de Media, la Modalidad de Educación Comercial (Perito Mercantil y Contador Público) con un 5.4% que alcanzan los 12,021 graduados, el Bachillerato Técnico Profesional en Administración de Empresas con un 5.1% que representan 11,381 graduados; el Bachillerato en Ciencias y Humanidades (Bilingüe) con un 4.7% que representan 10,502 graduados; el Bachillerato en Ciencias y Letras y Técnico en Computación con un 2.8% que representan 6,266 graduados; el Bachillerato en Ciencias y Humanidades Acelerado con una estimación de un 2.4% que representan 5,387 Graduados la Modalidad de Educación Magisterial (Maestro de Educación Primaria) con un 2.3% que representan 5,041 y el Bachillerato en Ciencias y Letras por Suficiencia (IHER) con un 2.1% que representan 4,657 casos de estudiantes graduados.

Gráfico 2 Graduados de Modalidades o Carreras de Mayor Demanda Educativa en el País (valores porcentuales acumulados desde 2015-2017)



Fuente: Secretaría de Educación, Sistema de Administración de Centros Educativos (SACE, 2017)

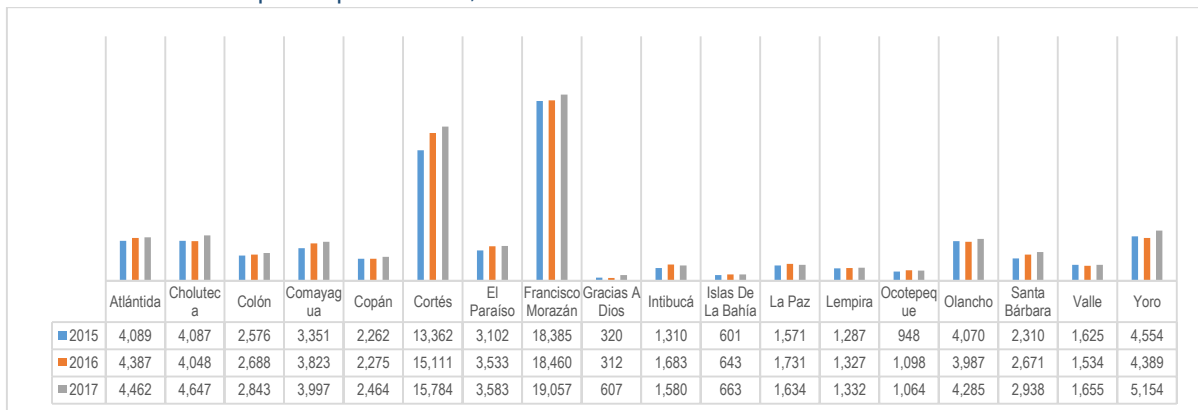
Cuadro 1 Graduados de Modalidades o Carreras en el País 2015-2017

N.	Carreeras	2015	2016	2017	Total	%
1	Bachillerato en Ciencias y Humanidades	11,928	19,019	20,419	51,366	23.2
2	Bachillerato Técnico Profesional en Informática	3,984	17,458	19,728	41,170	18.6
3	Bachillerato Técnico Profesional en Contaduría y Finanzas	1,842	11,809	12,714	26,365	11.9
4	Educación Comercial (Perito Mercantil y Contador Público)	11,663	358	--	12,021	5.4
5	Bachillerato Técnico Profesional en Administración de Empresas	673	4,670	6,038	11,381	5.1
6	Bachillerato en Ciencias y Humanidades (Bilingüe)	3,208	3,385	3,909	10,502	4.7
7	Bachillerato en Ciencias y Letras y Técnico En Computación	6,243	23	--	6,266	2.8
8	Bachillerato en Ciencias y Humanidades Acelerado	--	2,832	2,555	5,387	2.4
9	Educación Magisterial (Maestro de Educación Primaria )	3,166	1,875	--	5,041	2.3
10	Bachillerato en Ciencias y Letras Por Suficiencia (IHER)	4,657	--	--	4,657	2.1
11	Técnico en Computación	3,703	126	--	3,829	1.7
12	Bachillerato en Ciencias y Letras por Madurez	3,250	224	--	3,474	1.6
13	Bachillerato Técnico Profesional en Electricidad	528	1,336	1,398	3,262	1.5
14	Bachillerato Técnico Profesional en Salud y Nutrición Comunitaria	184	1,157	1,544	2,885	1.3
15	Bachillerato Técnico Profesional en Mecánica Automotriz	565	1,039	1,224	2,828	1.3
16	Bachillerato en Administración de Empresas a Distancia	1,948	873	1	2,822	1.3
17	Bachillerato Técnico Profesional en Administración Hotelera	239	977	1,307	2,523	1.1
18	Bachillerato Técnico Profesional en Desarrollo Agropecuario	85	845	1,031	1,961	0.9
19	Bachillerato en Administración de Empresas (INTAE)	1,626	41	--	1,667	0.8
20	Técnico en Computación y Bachillerato en Ciencias y Letras a Distancia	1,404	42	--	1,446	0.7
21	Bachillerato Técnico Profesional en Agricultura	240	507	571	1,318	0.6
22	Bachillerato Técnico Profesional en Mecánica Industrial	219	518	571	1,308	0.6
23	Técnico en Mercadotecnia	388	444	453	1,285	0.6
24	Bachillerato Técnico Profesional en Electrónica	214	509	468	1,191	0.5
25	Bachillerato en Ciencias y Letras	632	346	83	1,061	0.5
26	Bachillerato Practico con Orientación en Bienestar Rural	418	491	--	909	0.4
27	Bachillerato en Promoción Social	457	296	41	794	0.4
28	Bachillerato Técnico Profesional en Refrigeración y Aire Acondicionado	189	230	370	789	0.4
29	Educación Comercial (Perito Mercantil y Contador Público a Distancia)	773	4	--	777	0.4
30	Bachillerato Técnico en Secretariado	201	240	277	718	0.3
31	Bachillerato Técnico Industrial en Electricidad (Plan en Desgaste)	675	32	--	707	0.3
32	Bachillerato Técnico Profesional en Construcciones Metálicas	107	303	250	660	0.3
33	Bachillerato en Promoción Social Distancia	311	219	125	655	0.3
34	Bachillerato en Desarrollo Sostenible	--	--	618	618	0.3

35	Bachillerato Técnico Agropecuario	599	--	--	599	0.3
36	Bachillerato en Ciencias y Humanidades (Bilingüe Transitorio 16 - 17)	--	--	442	442	0.2
37	Bachillerato Técnico Profesional en Desarrollo Agropecuario (Ampliado)	--	276	134	410	0.2
38	Bachillerato en Control de Calidad y Producción	90	140	177	407	0.2
39	Bachillerato Técnico en Salud Comunitaria	383	--	--	383	0.2
40	Bachillerato en Ciencias y Letras y Técnico En Mercadotecnia	162	101	116	379	0.2
41	Bachillerato en Ciencias y Letras y Técnico en Hotelería y Turismo	331	3	--	334	0.2
42	Bachillerato Técnico Profesional en Confección Industrial	76	115	141	332	0.2
43	Bachillerato Técnico Industrial en Mecánica Automotriz (Plan en Desgaste)	326	3	--	329	0.1
44	Bachillerato en Administración de Empresas Agropecuarias	262	0	--	262	0.1
45	Bachillerato Técnico Profesional en Promoción Social y Desarrollo Comunitario	--	20	232	252	0.1
46	Técnico en Hostelería y Turismo	188	64	--	252	0.1
47	Bachillerato en Salud Comunitaria Distancia	231	12	--	243	0.1
48	Bachillerato en Ecología y Medio Ambiente	54	73	74	201	0.1
49	Bachillerato Técnico Industrial en Estructuras Metálicas	194	--	--	194	0.1
50	Bachillerato Técnico Industrial en Electrónica (Plan en Desgaste)	158	6	--	164	0.1
51	Bachillerato Técnico Profesional en Gestión Agroforestal	18	54	85	157	0.1
52	Técnico en Mercadotecnia y Bachillerato en Ciencias y Letras a Distancia	36	59	57	152	0.1
53	Bachillerato Técnico Profesional en Producción y Desarrollo Agropecuario	--	--	128	128	0.1
54	Bachillerato en Ciencias y Técnicas Agropecuarias	114	--	--	114	0.1
55	Bachillerato Técnico Profesional en Industria de la Madera	23	50	34	107	0.0
56	Bachillerato Técnico Industrial en Mecánica Industrial (Plan en Desgaste)	64	41	--	105	0.0
57	Bachillerato Técnico en Mecánica de Aviación	24	40	40	104	0.0
58	Bachillerato Técnico en Electro Mecánica	61	32	--	93	0.0
59	Bachillerato Técnico en Agroindustria. Resolución Ministerial 0727-Se-03	34	43	--	77	0.0
60	Técnico en Mecánica Industrial	0	32	36	68	0.0
61	Bachillerato Técnico Profesional en Mecatrónica	--	--	64	64	0.0
62	Técnico en Mecánica Automotriz	10	21	30	61	0.0
63	Secretariado Bilingüe	58	--	--	58	0.0
64	Técnico en Hostelería y Turismo y Bachillerato en Ciencias y Letras A Distancia	56	2	--	58	0.0
65	Bachillerato Técnico en Caficultura	55	--	--	55	0.0
66	Maestro de Educación Primaria en Educación Musical	17	38	--	55	0.0
67	Técnico en Electricidad	0	16	35	51	0.0
68	Bachillerato en Ciencias y Técnicas Acuícolas	13	12	25	50	0.0
69	Bachillerato en Ciencias y Humanidades con Orientación en Música	4	23	21	48	0.0
70	Bachillerato Técnico Industrial en Refrigeración y Aire Acondicionado	43	4	--	47	0.0
71	Bachillerato en Delineación Industrial	46	--	--	46	0.0
72	Bachillerato Técnico Profesional Bomberil	14	13	19	46	0.0
73	Bachillerato en Cooperativismo	44	--	--	44	0.0
74	Bachillerato en Artes Plásticas	14	25	--	39	0.0
75	Bachillerato en Ciencias Agropecuarias	38	--	--	38	0.0
76	Bachillerato Técnico en Horticultura	37	--	--	37	0.0
77	Bachillerato Técnico Industrial del Vestido	36	--	--	36	0.0
78	Bachillerato Técnico Profesional en Diseño Gráfico	--	17	19	36	0.0
79	Bachillerato Técnico Profesional en Agroindustria	--	--	35	35	0.0
80	Bachillerato Técnico Profesional en Electromecánica	--	--	32	32	0.0
81	Bachillerato en Ciencias con Orientación en Ciencias Exactas	--	31	--	31	0.0
82	Bachillerato en Ciencias y Humanidades con Orientación Militar	--	31	0	31	0.0
83	Bachillerato Técnico Profesional en Mecatrónica (Desgaste)	19	10	--	29	0.0
84	Magisterio en Artes Plásticas	19	10	--	29	0.0
85	Bachillerato en Ciencias Forestales	24	1	--	25	0.0

86	Bachillerato en Artes Graficas	0	23	--	23	0.0
87	Bachillerato Técnico Profesional en Administración Forestal		13	10	23	0.0
88	Bachillerato Técnico en Negocios con Orientación en Ventas	22	--	--	22	0.0
89	Bachillerato Técnico Profesional Con Orientación en Diseño Artístico Visual	--	--	22	22	0.0
90	Bachillerato Técnico Industria de la Madera (Plan en Desgaste)	18	--	--	18	0.0
91	Bachillerato Técnico Profesional en Cooperativismo	--	8	10	18	0.0
92	Bachillerato Técnico Profesional Con Orientación En Artes Plásticas	--	--	17	17	0.0
93	Bachillerato en Confección Industrial	15	--	--	15	0.0
94	Bachillerato Técnico Profesional en Delineación Industrial	--	--	14	14	0.0
95	Bachillerato en Música(Desgaste)	9	4	--	13	0.0
96	Bachillerato Forestal	12	--	--	12	0.0
97	Bachillerato Técnico Industrial en Máquinas y Herramientas (Plan en Desgaste)	6	4	--	10	0.0
98	Bachillerato Agroforestal	9	--	--	9	0.0
99	Bachillerato Técnico Profesional en Industria de la Construcción	8	--	--	8	0.0
100	Bachillerato Agrícola con Orientación En Banano Caña de Azúcar y Palma Africana	7	--	--	7	0.0
101	Bachillerato en Ciencias y Humanidades con Orientación en Educación y Gestión Cultural	--	--	5	5	0.0
102	Bachillerato en Telecomunicaciones	4	--	--	4	0.0
103	Secretariado Taquimecanográfico	4	--	--	4	0.0
104	Bachillerato en Administración de Empresas de Industrias		2	--	2	0.0
105	Bachillerato en Desarrollo Empresarial	1	--	--	1	0.0
106	Bachillerato en Ciencias y Letras a Distancia	--	--	--	0	0.0
107	Bachillerato en Música	--	--	--	0	0.0
108	Bachillerato en Salud y Nutrición(Desgaste)	--	--	--	0	0.0
109	Bachillerato Técnico Profesional en Informática	--	--	--	0	0.0
<b>Total</b>		<b>69,810</b>	<b>73,700</b>	<b>77,749</b>	<b>221,259</b>	<b>100.</b>

Gráfico 3 Graduados por Departamento, 2015-2017



Fuente: Secretaría de Educación, Sistema de Administración de Centros Educativos (SACE, 2017)

Cuadro 2 Graduados por Modalidad del Departamento de Atlántida 2015-2017

N.	Carrera	2015	2016	2017	Total
1	Bachillerato Técnico Profesional en Informática	941	1,243	1,291	3,475
2	Bachillerato en Ciencias y Humanidades	648	798	830	2,276
3	Bachillerato Técnico Profesional en Contaduría y Finanzas	506	694	671	1,871
4	Bachillerato Técnico Profesional en Administración de Empresas	244	389	472	1,105
5	Bachillerato en Ciencias y Humanidades (Bilingüe)	279	267	359	905
6	Bachillerato Técnico Profesional en Administración Hotelera	89	193	195	477
7	Bachillerato Práctico con Orientación en Bienestar Rural	181	212	--	393
8	Bachillerato en Ciencias y Letras por Madurez	213	94	--	307
9	Educación Magisterial (Maestro de Educación Primaria )	187	87	--	274
10	Bachillerato en Desarrollo Sostenible	--	--	208	208
11	Bachillerato Técnico Profesional en Mecánica Automotriz	50	55	56	161
12	Bachillerato Técnico Profesional en Construcciones Metálicas	58	51	48	157
13	Bachillerato Técnico Profesional en Refrigeración y Aire Acondicionado	47	39	61	147
14	Bachillerato Técnico Profesional en Electricidad	54	48	43	145
15	Bachillerato Técnico Profesional en Desarrollo Agropecuario (Ampliado)	--	73	59	132
16	Bachillerato en Ciencias y Humanidades Acelerado	--	45	75	120
17	Bachillerato en Administración de Empresas a Distancia	105	1	--	106
18	Técnico en Computación y Bachillerato en Ciencias y Letras A Distancia	102	--	--	102
19	Bachillerato en Ciencias y Letras Por Suficiencia (IHER)	82	--	--	82
20	Bachillerato Técnico en Secretariado	20	50	5	75
21	Educación Comercial (Perito Mercantil y Contador Público) se inicia el desgaste con BTP de Contaduría y Finanzas)	62	3	--	65
22	Bachillerato en Ciencias y Técnicas Agropecuarias	63	--	--	63
23	Bachillerato en Ciencias y Letras y Técnico en Computación	62	--	--	62
24	Bachillerato en Ciencias y Humanidades (Bilingüe Transitorio 16 - 17)	--	--	49	49
25	Bachillerato en Promoción Social	24	9	0	33
26	Bachillerato Técnico Profesional en Industria de la Madera	11	11	8	30
27	Bachillerato Técnico Profesional en Salud y Nutrición Comunitaria	6	10	13	29
28	Bachillerato Técnico Profesional en Electrónica	9	7	12	28
29	Bachillerato Técnico Profesional en Confección Industrial	8	5	7	20
30	Bachillerato en Ciencias y Letras	13	3	--	16
31	Educación Comercial (Perito Mercantil y Contador Público a Distancia)	15	--	--	15
32	Bachillerato en Cooperativismo	6	--	--	6
33	Bachillerato en Administración de Empresas (INTAE)	4	--	--	4
34	Bachillerato en Ciencias y Letras y Técnico en Hotelería y Turismo	--	--	--	0
35	Bachillerato Técnico Industrial en Estructuras Metálicas	--	--	--	0
36	Técnico en Computación	--	--	--	0
37	Técnico en Hostelería Y Turismo	--	--	--	0
	<b>Total</b>	<b>4,089</b>	<b>4,387</b>	<b>4,462</b>	<b>12,938</b>

Fuente: Secretaría de Educación, Sistema de Administración de Centros Educativos (SACE, 2017)

Cuadro 3 Graduados por Modalidad del Departamento de Choluteca 2015-2017

N.	Carrera	2015	2016	2017	Total
1	Bachillerato en Ciencias y Humanidades	452	994	1,167	2,613
2	Bachillerato Técnico Profesional en Informática	206	989	1372	2,567
3	Bachillerato Técnico Profesional en Contaduría y Finanzas	54	751	924	1,729
4	Educación Comercial (Perito Mercantil y Contador Público) se Inicia el Desgaste con BTP de Contaduría y Finanzas)	887	6	--	893
5	Educación Magisterial (Maestro de Educación Primaria )	446	268	--	714
6	Bachillerato en Ciencias y Letras por Suficiencia (IHER)	514	--	--	514
7	Bachillerato Técnico Profesional en Mecánica Automotriz	114	174	224	512
8	Bachillerato Técnico Profesional en Administración de Empresas	38	146	199	383
9	Bachillerato Técnico Profesional en Salud y Nutrición Comunitaria	--	189	171	360
10	Bachillerato Técnico Profesional en Agricultura	64	104	105	273
11	Bachillerato Técnico Profesional en Mecánica Industrial	65	82	97	244
12	Bachillerato en Ciencias y Letras y Técnico En Computación	226	--	--	226
13	Técnico en Computación	219	--	--	219
14	Bachillerato Técnico Profesional en Electricidad	39	79	99	217
15	Bachillerato en Ciencias y Letras por Madurez	211	--	--	211
16	Bachillerato en Ciencias y Humanidades (Bilingüe)	46	46	51	143
17	Bachillerato en Ciencias y Humanidades Acelerado	--	91	47	138
18	Bachillerato Técnico Profesional en Refrigeración y Aire Acondicionado	35	34	57	126
19	Bachillerato Técnico en Salud Comunitaria	93	--	--	93
20	Bachillerato Técnico Profesional en Electrónica	20	31	23	74
21	Bachillerato Técnico Industrial en Mecánica Automotriz (Plan En Desgaste)	70	--	--	70
22	Bachillerato Técnico Profesional en Desarrollo Agropecuario		37	32	69
23	Bachillerato en Administración de Empresas a Distancia	67	--	--	67
24	Bachillerato Técnico Agropecuario	65	--	--	65
25	Bachillerato Técnico Profesional en Administración Hotelera		19	45	64
26	Bachillerato en Cooperativismo	38	--	--	38
27	Técnico en Computación y Bachillerato En Ciencias y Letras a Distancia	31	--	--	31
28	Bachillerato Técnico Industrial en Electricidad (Plan en Desgaste)	30	--	--	30
29	Bachillerato en Ciencias y Humanidades (Bilingüe Transitorio 16 - 17)		--	24	24
30	Bachillerato Técnico en Secretariado	20			20
31	Bachillerato Técnico Profesional en Cooperativismo	--	8	10	18
32	Bachillerato en Administración de Empresas (INTAE)	16	--	--	16
33	Bachillerato en Ciencias y Letras	9	--	--	9
34	Técnico en Hostelería y Turismo	9	--	--	9
35	Bachillerato en Salud Comunitaria Distancia	3	--	--	3
36	Educación Comercial (Perito Mercantil y Contador Público a Distancia)	0	--	--	0
	<b>Total</b>	<b>4,087</b>	<b>4,048</b>	<b>4,647</b>	<b>12,782</b>

Fuente: Secretaría de Educación, Sistema de Administración de Centros Educativos (SACE, 2017)



Cuadro 4 Graduados por Modalidad del Departamento de Colón 2015-2017

N.	Carrera	2015	2016	2017	Total
1	Bachillerato Técnico Profesional en Informática	257	786	783	1,826
2	Bachillerato en Ciencias y Humanidades	304	421	425	1,150
3	Bachillerato Técnico Profesional en Contaduría y Finanzas	107	505	518	1,130
4	Bachillerato Técnico Profesional en Administración de Empresas	31	309	296	636
5	Bachillerato en Ciencias y Letras y Técnico en Computación	398	--	--	398
6	Bachillerato en Ciencias y Humanidades Acelerado		167	203	370
7	Educación Comercial (Perito Mercantil y Contador Público, se Inicia el desgaste con BTP de Contaduría y Finanzas)	334	--	--	334
8	Bachillerato Técnico Profesional en Electricidad	30	107	101	238
9	Bachillerato Técnico Profesional en Desarrollo Agropecuario	--	67	135	202
10	Bachillerato en Ciencias y Letras por Madurez	195	2	--	197
11	Bachillerato Técnico Profesional en Agricultura	10	80	102	192
12	Bachillerato en Administración de Empresas a Distancia	165	26	--	191
13	Bachillerato Técnico Profesional en Administración Hotelera	23	49	83	155
14	Bachillerato en Administración de Empresas (INTAE)	112	--	--	112
15	Técnico en Computación y Bachillerato en Ciencias y Letras a Distancia	105	1	--	106
16	Bachillerato Técnico Profesional en Salud y Nutrición Comunitaria	--	33	67	100
17	Bachillerato en Ciencias y Humanidades (Bilingüe)	36	37	26	99
18	Bachillerato en Administración de Empresas Agropecuarias	89	--	--	89
19	Bachillerato Técnico Profesional en Mecánica Industrial	--	34	41	75
20	Bachillerato Práctico con Orientación en Bienestar Rural	26	40	--	66
21	Bachillerato Técnico Industrial en Electricidad (Plan en Desgaste)	63	--	--	63
22	Educación Comercial (Perito Mercantil y Contador Público a Distancia	58	--	--	58
23	Técnico en Computación	46	--	--	46
24	Bachillerato en Ciencias y Letras Por Suficiencia (IHER)	44	--	--	44
25	Bachillerato en Salud Comunitaria Distancia	33	10	--	43
26	Bachillerato en Desarrollo Sostenible	--	--	42	42
27	Bachillerato Técnico Profesional en Construcciones Metálicas	18	14	8	40
28	Bachillerato Técnico Industrial en Mecánica Industrial (Plan en Desgaste)	32	--	--	32
29	Bachillerato Técnico Agropecuario	27	--	--	27
30	Bachillerato en Ciencias y Técnicas Agropecuarias	13	--	--	13
31	Bachillerato en Ciencias y Letras y Técnico en Hotelería y Turismo	10	--	--	10
32	Bachillerato Técnico en Secretariado	9	--	--	9
33	Bachillerato Técnico Profesional en Mecánica Automotriz	--	--	9	9
34	Bachillerato Técnico Profesional en Confección Industrial	--	--	4	4
35	Bachillerato en Ciencias y Técnicas Acuólicas	1	--	--	1
36	Bachillerato en Ciencias y Letras	--	--	--	0
37	Bachillerato en Salud y Nutrición(Desgaste)	--	--	--	0
38	Bachillerato Técnico en Salud Comunitaria	--	--	--	0
39	Educación Magisterial (Maestro de Educación Primaria )	--	--	--	0
40	Técnico en Hostelería y Turismo y Bachillerato en Ciencias y Letras a Distancia	--	--	--	0
	<b>Total</b>	<b>2,576</b>	<b>2,688</b>	<b>2,843</b>	<b>8,107</b>

Fuente: Secretaría de Educación, Sistema de Administración de Centros Educativos (SACE, 2017)

Cuadro 5 Graduados por Modalidad del Departamento de Comayagua 2015-2017

N.	Carrera	2015	2016	2017	Total
1	Bachillerato Técnico Profesional en Informática	126	1210	1290	2,626
2	Bachillerato En Ciencias y Humanidades	554	836	930	2,320
3	Bachillerato Técnico Profesional en Contaduría y Finanzas	42	396	402	840
4	Bachillerato en Ciencias y Letras y Técnico en Computación	705			705
5	Bachillerato Técnico Profesional en Administración de Empresas	11	260	384	655
6	Bachillerato en Ciencias y Humanidades (Bilingüe)	154	160	161	475
7	Bachillerato Técnico en Secretariado	64	127	151	342
8	Educación Comercial (Perito Mercantil y Contador Público) se inicia el desgaste con BTP de Contaduría y Finanzas)	332			332
9	Bachillerato Técnico Profesional en Electricidad	20	111	106	237
10	Educación Magisterial (Maestro de Educación Primaria )	174	59		233
11	Bachillerato en Ciencias y Letras por Madurez	169	62		231
12	Bachillerato Técnico Profesional en Mecánica Automotriz		81	116	197
13	Bachillerato en Ciencias y Humanidades Acelerado		147	29	176
14	Bachillerato Técnico Profesional en Desarrollo Agropecuario		79	93	172
15	Técnico en Computación	144			144
16	Bachillerato en Ciencias y Letras por Suficiencia (IHER)	113			113
17	Bachillerato Técnico Profesional en Administración Hotelera		61	51	112
18	Bachillerato en Administración de Empresas a Distancia	109			109
19	Bachillerato Técnico en Mecánica de Aviación	24	40	40	104
20	Bachillerato en Administración de Empresas (INTAE)	86			86
21	Bachillerato Técnico Profesional en Agricultura	48	8	16	72
22	Bachillerato Técnico Profesional en Mecánica Industrial	13	26	33	72
23	Bachillerato Técnico Profesional en Electrónica	0	31	37	68
24	Bachillerato Técnico Profesional en Refrigeración y Aire Acondicionado	20	20	28	68
25	Bachillerato Técnico Industrial en Electricidad (Plan en Desgaste)	66	1		67
26	Bachillerato práctico con Orientación en Bienestar Rural	33	28		61
27	Secretariado Bilingüe	58			58
28	Bachillerato Técnico Industrial en Mecánica Automotriz (Plan en Desgaste)	56			56
29	Bachillerato Técnico Profesional en Salud y Nutrición Comunitaria		15	37	52
30	Bachillerato Técnico Agropecuario	49			49
31	Bachillerato en Desarrollo Sostenible			47	47
32	Bachillerato Técnico Profesional en Construcciones Metálicas	12	24	0	36
33	Bachillerato en Ciencias y Letras y Técnico en Hotelería y Turismo	30			30
34	Bachillerato Técnico Profesional en Gestión Agroforestal		11	16	27
35	Bachillerato Técnico Profesional en Confección Industrial		15	11	26
36	Bachillerato Técnico en Electro Mecánica	24			24
37	Bachillerato Técnico en Negocios con Orientación en Ventas	22			22
38	Técnico en Computación y Bachillerato en Ciencias y Letras a Distancia	22			22
39	Bachillerato en Promoción Social	8	12		20
40	Bachillerato Técnico Profesional en Promoción Social y Desarrollo Comunitario			19	19
41	Técnico en Hostelería y Turismo	19			19
42	Bachillerato Técnico Industrial en Estructuras Metálicas	16			16
43	Bachillerato en Administración de Empresas Agropecuarias	9			9
44	Bachillerato Técnico Industrial del Vestido	9			9
45	Bachillerato Técnico Industrial en Electrónica (Plan en Desgaste)	7	2		9
46	Bachillerato en Ciencias Forestales	3	1		4
47	Bachillerato en Ciencias y Letras	0	0		0
48	Bachillerato Técnico Profesional en Informática				0
	<b>Total</b>	<b>3,351</b>	<b>3,823</b>	<b>3,997</b>	<b>11,171</b>

Fuente: Secretaría de Educación, Sistema de Administración de Centros Educativos (SACE, 2017)

Cuadro 6 Graduados por Modalidad del Departamento de Copán 2015-2017

N.	Carrera	2015	2016	2017	total
1	Bachillerato en Ciencias y Humanidades	493	696	704	1,893
2	Bachillerato Técnico Profesional en Contaduría y Finanzas	--	499	602	1,101
3	Bachillerato Técnico Profesional en Informática	42	375	447	864
4	Bachillerato Técnico Profesional en Administración de Empresas	22	257	350	629
5	Educación Comercial (Perito Mercantil y Contador Público) se inicia el desgaste con BTP de Contaduría y Finanzas)	524	5	--	529
6	Bachillerato en Administración de Empresas A Distancia	191	91	--	282
7	Bachillerato en Ciencias y Letras por Madurez	196	0	--	196
8	Técnico en Computación	171	--	--	171
9	Técnico en Mercadotecnia	36	55	71	162
10	Bachillerato en Promoción Social	88	60	5	153
11	Bachillerato en Ciencias y Humanidades (Bilingüe)	30	37	66	133
12	Bachillerato en Ciencias y Letras por Suficiencia (IHER)	131	--	--	131
13	Bachillerato Técnico Profesional en Salud y Nutrición Comunitaria	30	35	44	109
14	Bachillerato en Ciencias y Letras Y Técnico en Computación	93	--	--	93
15	Bachillerato Técnico Profesional en Administración Hotelera	23	30	40	93
16	Bachillerato en Ciencias Y Humanidades Acelerado	--	80	12	92
17	Bachillerato en Administración de Empresas (INTAE)	85	--	--	85
18	Bachillerato en Promoción Social Distancia	31	14	22	67
19	Bachillerato Practico con Orientación en Bienestar Rural	38	10	--	48
20	Bachillerato Técnico Profesional En Promoción Social Y Desarrollo Comunitario	--	--	41	41
21	Bachillerato Técnico Profesional en Gestión Agroforestal		12	22	34
22	Bachillerato en Desarrollo Sostenible	--	--	32	32
23	Técnico en Hostelería y Turismo	14	13	--	27
24	Bachillerato Técnico en Secretariado	12	6	--	18
25	Bachillerato Forestal	12	--	--	12
26	Bachillerato en Ciencias y Humanidades (Bilingüe Transitorio 16 - 17)	--	--	4	4
27	Bachillerato Técnico Profesional en Electricidad	--	--	2	2
28	Bachillerato en Ciencias y Letras	--	--	--	0
29	Bachillerato en Ciencias y Letras y Técnico En Mercadotecnia	--	--	--	0
	<b>Total</b>	<b>2,262</b>	<b>2,275</b>	<b>2,464</b>	<b>7,001</b>

Fuente: Secretaría de Educación, Sistema de Administración de Centros Educativos (SACE, 2017)

Cuadro 7 Graduados por Modalidad del Departamento de Cortés 2015-2017

N.	Carrera	2015	2016	2017	total
1	Bachillerato en Ciencias y Humanidades	2391	3183	3608	9,182
2	Bachillerato Técnico Profesional en Informática	285	3852	4472	8,609
3	Bachillerato en Ciencias y Humanidades (Bilingüe)	1199	1357	1650	4,206
4	Bachillerato Técnico Profesional en Administración de Empresas	174	1221	1600	2,995
5	Bachillerato en Ciencias y Humanidades Acelerado	--	1697	1093	2,790
6	Bachillerato Técnico Profesional en Contaduría y Finanzas	88	1186	1487	2,761
7	Técnico En Computación	2165	124		2,289
8	Educación Comercial (Perito Mercantil y Contador Público) se inicia el desgaste con BTP de Contaduría y Finanzas)	1404	326	--	1,730
9	Bachillerato en Ciencias y Letras por Madurez	910	36	--	946
10	Bachillerato en Administración De Empresas (INTAE)	729	39	--	768
11	Bachillerato en Ciencias y Letras y Técnico en Computación	734	4	--	738

12	Técnico en Mercadotecnia	214	213	235	662
13	Bachillerato Técnico Profesional en Electricidad	23	260	293	576
14	Bachillerato en Ciencias y Letras	395	172	--	567
15	Técnico En Computación y Bachillerato En Ciencias y Letras a Distancia	533	33	--	566
16	Educación Magisterial (Maestro De Educación Primaria )	319	191	--	510
17	Bachillerato Técnico Profesional en Administración Hotelera	2	161	269	432
18	Bachillerato en Ciencias y Letras por Suficiencia (IHER)	431	--	--	431
19	Bachillerato en Administración de Empresas A Distancia	299	108	--	407
20	Bachillerato en Control de Calidad y Producción	90	125	136	351
21	Bachillerato Técnico Profesional en Mecánica Industrial	--	102	139	241
22	Bachillerato Técnico Profesional en Electrónica	--	131	93	224
23	Bachillerato Técnico Industrial en Electricidad (Plan en Desgaste)	164	24	--	188
24	Bachillerato Técnico Profesional en Confección Industrial	51	50	67	168
25	Técnico en Hostelería y Turismo	115	51	--	166
26	Bachillerato Técnico Profesional en Construcciones Metálicas	--	65	59	124
27	Bachillerato Técnico en Secretariado	58	23	42	123
28	Bachillerato Técnico Profesional en Refrigeración y Aire Acondicionado		56	51	107
29	Bachillerato en Ciencias y Letras y Técnico en Mercadotecnia	45	28	21	94
30	Bachillerato Técnico Profesional en Salud y Nutrición Comunitaria	4	23	66	93
31	Bachillerato Técnico Profesional en Mecánica Automotriz	--	49	34	83
32	Bachillerato Técnico Industrial en Electrónica (Plan en Desgaste)	82	--	--	82
33	Bachillerato Técnico Profesional en Desarrollo Agropecuario	--	11	64	75
34	Bachillerato Técnico Industrial en Mecánica Industrial (Plan en Desgaste)	32	39	--	71
35	Bachillerato Técnico en Electro Mecánica	37	32	--	69
36	Técnico en Mecánica Industrial	0	32	36	68
37	Educación Comercial (Perito Mercantil y Contador Público a Distancia	62	--	--	62
38	Técnico en Mecánica Automotriz	10	21	30	61
39	Bachillerato Técnico Industrial en Estructuras Metálicas	57	--	--	57
40	Técnico en Electricidad	0	16	35	51
41	Bachillerato Técnico Profesional en Agricultura	--	11	39	50
42	Bachillerato Técnico Profesional en Mecatrónica	--	--	47	47
43	Bachillerato en Delineación Industrial	46	--	--	46
44	Bachillerato en Ciencias y Letras y Técnico En Hotelaria Y Turismo	42	1	--	43
45	Bachillerato en Ciencias y Humanidades (Bilingüe Transitorio 16 - 17)	--	--	41	41
46	Bachillerato Técnico Industrial en Mecánica Automotriz (Plan en Desgaste)	36	--	--	36
47	Bachillerato en Promoción Social	22	11	--	33
48	Bachillerato Técnico Industrial en Refrigeración Y Aire Acondicionado	33	--	--	33
49	Bachillerato Técnico Profesional en Electromecánica	--	--	32	32
50	Bachillerato Técnico Profesional en Desarrollo Agropecuario (Ampliado)		29	--	29
51	Bachillerato en Administración de Empresas Agropecuarias	25	0	--	25
52	Bachillerato Técnico Profesional En Producción Y Desarrollo Agropecuario	--	--	22	22
53	Técnico en Mercadotecnia y Bachillerato en Ciencias y Letras a Distancia	--	16	0	16
54	Bachillerato en Confección Industrial	15	--	--	15
55	Bachillerato Técnico Profesional en Delineación Industrial	--	--	14	14
56	Bachillerato en Ciencias y Técnicas Agropecuarias	12	--	--	12
57	Técnico en Hostelería y Turismo y Bachillerato en Ciencias y Letras a Distancia	9	2	--	11
58	Bachillerato Técnico Profesional en Diseño Gráfico	--	--	9	9
59	Bachillerato Técnico Profesional en Industria de la Construcción	8	--	--	8
60	Bachillerato Agrícola con Orientación en Banano Caña de Azúcar y Palma Africana	7	--	--	7
61	Secretariado Taquimecanográfico	4	--	--	4
62	Bachillerato Técnico Industrial en Máquinas y Herramientas (Plan en Desgaste)	1	--	--	1
63	Bachillerato en Ciencias y Letras a Distancia	--	--	--	0
64	Secretariado Bilingüe	--	--	--	0
	<b>Total</b>	<b>13,362</b>	<b>15,111</b>	<b>15,784</b>	<b>44,257</b>

Fuente: Secretaría de Educación, Sistema de Administración de Centros Educativos (SACE, 2017)

Cuadro 8 Graduados por Modalidad del Departamento de El Paraíso 2015-2017

N.	Carrera	2015	2016	2017	Total
1	Bachillerato en Ciencias y Humanidades	634	1,190	1,230	3,054
2	Bachillerato Técnico Profesional en Contaduría y Finanzas	15	934	862	1,811
3	Bachillerato Técnico Profesional en Informática	194	508	613	1,315
4	Educación Comercial (Perito Mercantil y Contador Público) se inicia el desgaste con BTP De Contaduría y Finanzas)	919	6	--	925
5	Bachillerato Técnico Profesional en Administración de Empresas	9	185	203	397
6	Educación Magisterial (Maestro de Educación Primaria )	216	132	--	348
7	Bachillerato Técnico Profesional en Desarrollo Agropecuario	--	110	119	229
8	Bachillerato en Ciencias y Humanidades Acelerado	--	62	149	211
9	Bachillerato En Ciencias y Letras Por Suficiencia (IHER)	210	--	--	210
10	Bachillerato Técnico Profesional En Electricidad	21	77	59	157
11	Bachillerato En Ciencias y Letras y Técnico En Computación	154	--	--	154
12	Bachillerato Técnico Profesional en Agricultura	17	68	52	137
13	Bachillerato en Ciencias y Humanidades (Bilingüe)	29	30	54	113
14	Educación Comercial (Perito Mercantil y Contador Público a Distancia	113	--	--	113
15	Bachillerato Técnico Profesional en Mecánica Automotriz	29	36	37	102
16	Bachillerato Técnico Profesional en Construcciones Metálicas	--	40	43	83
17	Bachillerato Técnico en Agroindustria. Resolución Ministerial 0727-Se-03	34	43	--	77
18	Bachillerato Técnico Agropecuario	72	--	--	72
19	Bachillerato en Ciencias y Letras Por Madurez	67	--	--	67
20	Bachillerato en Administración de Empresas (INTAE)	66	--	--	66
21	Bachillerato Técnico Profesional en Administración Hotelera	--	24	34	58
22	Técnico En Computación y Bachillerato en Ciencias y Letras a Distancia	48	--	--	48
23	Bachillerato Técnico Industrial en Electricidad (Plan en Desgaste)	45	--	--	45
24	Bachillerato Técnico Industrial en Estructuras Metálicas	41	--	--	41
25	Bachillerato Técnico Profesional en Electrónica	--	28	11	39
26	Bachillerato Técnico Profesional en Confección Industrial	--	17	20	37
27	Bachillerato Técnico Profesional en Agroindustria	--	--	35	35
28	Bachillerato Técnico Profesional en Industria de la Madera	--	23	11	34
29	Técnico en Hostelería y Turismo y Bachillerato en Ciencias y Letras a Distancia	32	--	--	32
30	Bachillerato Técnico Profesional en Producción y Desarrollo Agropecuario	--	--	29	29
31	Bachillerato en Administración de Empresas a Distancia	25	--	--	25
32	Bachillerato Técnico Industrial en Electrónica (Plan en Desgaste)	24	--	--	24
33	Bachillerato Técnico Profesional en Administración Forestal	--	13	10	23
34	Bachillerato en Ciencias y Letras	20	--	--	20
35	Bachillerato Técnico Industrial del Vestido	20	--	--	20
36	Bachillerato Técnico Industria de la Madera (Plan en Desgaste)	18	--	--	18
37	Bachillerato en Promoción Social	5	7	--	12
38	Bachillerato Técnico Profesional en Promoción Social y Desarrollo Comunitario	--	--	12	12
39	Bachillerato Agroforestal	9	--	--	9
40	Bachillerato en Administración de Empresas Agropecuarias	8	--	--	8
41	Bachillerato en Ciencias Agropecuarias	8	--	--	8
42	Bachillerato en Ciencias y Letras y Técnico en Hotelaría y Turismo	--	--	--	0
43	Bachillerato Técnico Industrial en Mecánica Automotriz (Plan en Desgaste)	--	--	--	0
<b>Total</b>		<b>3,102</b>	<b>3,533</b>	<b>3,583</b>	<b>10,218</b>

Fuente: Secretaría de Educación, Sistema de Administración de Centros Educativos (SACE, 2017)

Cuadro 9 Graduados por Modalidad del Departamento de Francisco Morazán 2015-2017

N.	Carrera	2015	2016	2017	Total
1	Bachillerato en Ciencias y Humanidades	3,685	5,664	6,123	15,472
2	Bachillerato Técnico Profesional en Informática	1,235	4,025	4,299	9,559
3	Bachillerato Técnico Profesional en Contaduría y Finanzas	569	3,737	3,718	8,024
4	Educación Comercial (Perito Mercantil y Contador Público) se inicia el desgaste con BTP de Contaduría y Finanzas)	3,878	9		3,887
5	Bachillerato en Ciencias y Humanidades (Bilingüe)	1,161	1,185	1,251	3,597
6	Bachillerato en Ciencias y Letras Por Suficiencia (IHER)	1,677			1,677
7	Bachillerato en Ciencias y Letras y Técnico en Computación	1,606	19		1,625
8	Bachillerato Técnico Profesional en Administración de Empresas	37	654	840	1,531
9	Bachillerato Técnico Profesional en Salud y Nutrición Comunitaria	40	488	668	1,196
10	Bachillerato Técnico Profesional en Mecánica Automotriz	269	367	356	992
11	Bachillerato Técnico Profesional en Electricidad	165	271	327	763
12	Educación Magisterial (Maestro de Educación Primaria )	497	261		758
13	Bachillerato en Ciencias y Letras por Madurez	627	26		653
14	Bachillerato en Administración de Empresas A Distancia	314	331		645
15	Bachillerato Técnico Profesional en Electrónica	163	233	244	640
16	Bachillerato Técnico Profesional en Administración Hotelera	46	212	224	482
17	Bachillerato en Ciencias y Humanidades Acelerado		224	226	450
18	Educación Comercial (Perito Mercantil y Contador Público a distancia	439	4		443
19	Bachillerato en Ciencias y Letras	184	171	83	438
20	Técnico en Computación y Bachillerato en Ciencias y Letras a Distancia	292	4		296
21	Técnico en Computación	266	1		267
22	Bachillerato en Ciencias y Humanidades (Bilingüe Transitorio 16 - 17)			252	252
23	Bachillerato Técnico en Salud Comunitaria	225			225
24	Bachillerato Técnico Profesional en Refrigeración y Aire Acondicionado	72	49	86	207
25	Bachillerato en Ciencias y Letras y Técnico en Hotelería y Turismo	164	2		166
26	Técnico en Mercadotecnia y Bachillerato en Ciencias y Letras a Distancia	36	43	57	136
27	Técnico en Mercadotecnia	24	67	43	134
28	Bachillerato en Administración de Empresas (INTAE)	132			132
29	Bachillerato Técnico Profesional en Mecánica Industrial	25	48	56	129
30	Bachillerato en Salud Comunitaria Distancia	115			115
31	Bachillerato Técnico Profesional en Agricultura	31	24	53	108
32	Bachillerato Técnico Industrial En Electricidad (Plan en Desgaste)	86	7		93
33	Bachillerato en Ecología y Medio Ambiente	20	42	18	80
34	Bachillerato Técnico Profesional en Desarrollo Agropecuario	13	29	13	55
35	Maestro de Educación Primaria en Educación Musical	17	38		55
36	Bachillerato Técnico Industrial en Electrónica (Plan en Desgaste)	45	4		49
37	Bachillerato en Ciencias y Humanidades con Orientación en Música	4	23	21	48
38	Bachillerato en Ciencias y Letras y Técnico en Mercadotecnia	48			48
39	Bachillerato Técnico Industrial en Mecánica Automotriz (Plan en Desgaste)	45	3		48
40	Bachillerato Técnico Profesional Bomberil	14	13	19	46
41	Bachillerato Técnico Profesional en Construcciones Metálicas		28	15	43
42	Bachillerato en Artes Plásticas	14	25		39
43	Bachillerato en Promoción Social	15	10	13	38
44	Bachillerato en Ciencias con Orientación en Ciencias Exactas		31		31
45	Bachillerato en Ciencias Y Humanidades con Orientación Militar		31	0	31
46	Magisterio en Artes Plásticas	19	10		29
47	Bachillerato Técnico Profesional en Industria de la Madera	7	10	8	25
48	Bachillerato en Artes Graficas	0	23		23
49	Bachillerato Técnico Profesional con Orientación en Diseño Artístico Visual			22	22
50	Bachillerato Técnico Profesional Con Orientación En Artes Plásticas			17	17
51	Técnico en Hostelería Y Turismo	15			15
52	Bachillerato Técnico Industrial en Estructuras Metálicas	14			14
53	Bachillerato en Música(Desgaste)	9	4		13
54	Bachillerato Técnico Industrial en Máquinas y Herramientas (Plan en Desgaste)	5	4		9
55	Bachillerato Técnico Industrial del Vestido	7			7
56	Bachillerato Técnico Industrial en Refrigeración y Aire Acondicionado	2	4		6

57	Bachillerato en Ciencias y Humanidades con Orientación en Educación y Gestión Cultural			5	5
58	Bachillerato en Ciencias y Técnicas Agropecuarias	4			4
59	Bachillerato en Telecomunicaciones	4			4
60	Bachillerato Técnico en Secretariado	3			3
61	Bachillerato Técnico Industrial en Mecánica Industrial (Plan en Desgaste)		2		2
62	Bachillerato en Desarrollo Empresarial	1			1
63	Bachillerato en Música				0
64	Bachillerato en Salud Y Nutrición(Desgaste)				0
65	Bachillerato Técnico Agropecuario				0
66	Bachillerato Técnico en Electro Mecánica				0
67	Bachillerato Técnico Industria de la Madera (Plan en Desgaste)				0
<b>Total</b>		<b>18,385</b>	<b>18,460</b>	<b>19,057</b>	<b>55,902</b>

Fuente: Secretaría de Educación, Sistema de Administración de Centros Educativos (SACE, 2015 - 2017)

### Cuadro 10 Graduados por Modalidad del Departamento de Gracias a Dios 2015-2017

N.	Carrera	2015	2016	2017	Total
1	Bachillerato en Ciencias y Humanidades	94	131	308	533
2	Bachillerato Técnico Profesional en Informática	--	93	169	262
3	Bachillerato en Ciencias y Letras y Técnico en Computación	97	--	--	97
4	Bachillerato práctico con Orientación en Bienestar Rural	42	51	--	93
5	Bachillerato Técnico Profesional en Salud y Nutrición Comunitaria	39	15	14	68
6	Bachillerato en Desarrollo Sostenible	--	--	61	61
7	Bachillerato Técnico Profesional en Contaduría y Finanzas	--	5	39	44
8	Bachillerato En Administración de Empresas a Distancia	13	9	--	22
9	Educación Comercial (Perito Mercantil y Contador Público) se inicia el desgaste con BTP de Contaduría y Finanzas)	19	--	--	19
10	Bachillerato Técnico Profesional en Desarrollo Agropecuario	--	8	8	16
11	Bachillerato en Ciencias y Técnicas Agropecuarias	8	--	--	8
12	Bachillerato Técnico Profesional en Administración de Empresas	--	--	8	8
13	Técnico en Computación y Bachillerato en Ciencias y Letras a Distancia	6	--	--	6
14	Bachillerato en Promoción Social	2	--	--	2
15	Bachillerato en Ciencias y Letras	0	--	--	0
16	Bachillerato en Ciencias y Letras por Madurez	0	--	--	0
17	Bachillerato en Salud Comunitaria Distancia	0	--	--	0
<b>Total</b>		<b>320</b>	<b>312</b>	<b>607</b>	<b>1,239</b>

Fuente: Secretaría de Educación, Sistema de Administración de Centros Educativos (SACE, 2017)

### Cuadro 11 Graduados por Modalidad del Departamento de Intibucá 2015-2017

N.	Carrera	2015	2016	2017	Total
1	Bachillerato en Ciencias y Humanidades	216	439	421	1,076
2	Bachillerato Técnico Profesional en Contaduría y Finanzas	273	299	333	905
3	Bachillerato Técnico Profesional en Informática	79	189	297	565
4	Educación Magisterial (Maestro de Educación Primaria )	279	240	--	519
5	Bachillerato Técnico Profesional en Mecánica Automotriz	33	55	123	211
6	Bachillerato en Promoción Social Distancia	68	71	51	190
7	Bachillerato en Promoción Social	73	55	23	151
8	Bachillerato Técnico Profesional en Electricidad	49	53	21	123
9	Bachillerato Técnico Profesional en Desarrollo Agropecuario	24	42	54	120
10	Bachillerato en Ciencias y Humanidades Acelerado		58	41	99
11	Bachillerato Técnico Profesional en Mecánica Industrial	23	33	38	94
12	Bachillerato Técnico Profesional en Administración de Empresas	0	36	39	75

13	Bachillerato Técnico Profesional en Gestión Agroforestal	18	18	31	67
14	Bachillerato Técnico Profesional en Salud y Nutrición Comunitaria	10	29	27	66
15	Bachillerato En Ciencias y Humanidades (Bilingüe)	16	16	22	54
16	Bachillerato Practico con Orientación en Bienestar Rural	19	26	--	45
17	Bachillerato Técnico Profesional en Confección Industrial	12	10	13	35
18	Bachillerato Técnico Profesional en Agricultura	11	14	6	31
19	Bachillerato Técnico Profesional en Promoción Social y Desarrollo Comunitario	--	--	29	29
20	Técnico En Computación	26	--	--	26
21	Educación Comercial (Perito Mercantil y Contador Público) se inicia el desgaste con BTP De Contaduría y Finanzas)	24	--	--	24
22	Bachillerato en Ciencias y Letras por Madurez	20	--	--	20
23	Bachillerato en Ciencias y Letras por Suficiencia (IHER)	19	--	--	19
24	Bachillerato Técnico Industrial en Mecánica Automotriz (Plan en Desgaste)	14	--	--	14
25	Bachillerato en Desarrollo Sostenible	--	--	11	11
26	Bachillerato en Ciencias y Letras	2	--	--	2
27	Bachillerato Técnico Industrial en Estructuras Metálicas	2	--	--	2
28	Bachillerato en Administración de Empresas (INTAE)	--	--	--	0
29	Bachillerato en Administración de Empresas A Distancia	--	--	--	0
30	Bachillerato en Ciencias y Letras y Técnico en Computación	--	--	--	0
31	Bachillerato en Ciencias y Técnicas Agropecuarias	--	--	--	0
32	Bachillerato en Ecología y Medio Ambiente	--	--	--	0
33	Bachillerato Técnico Agropecuario	--	--	--	0
34	Bachillerato Técnico en Salud Comunitaria	--	--	--	0
35	Bachillerato Técnico Profesional en Administración Forestal	--	--	--	0
36	Técnico En Computación y Bachillerato En Ciencias y Letras a Distancia	0	--	--	0
	<b>Total</b>	<b>1,310</b>	<b>1,683</b>	<b>1,580</b>	<b>4,573</b>

Fuente: Secretaría de Educación, Sistema de Administración de Centros Educativos (SACE, 2017)

### Cuadro 12 Graduados por Modalidad del Departamento de Islas de la Bahía 2015-2017

N.	Carrera	2015	2016	2017	Total
1	Bachillerato Técnico Profesional en Informática	2	195	244	441
2	Bachillerato Técnico Profesional en Administración Hotelera	33	128	133	294
3	Bachillerato en Ciencias y Humanidades	70	106	81	257
4	Bachillerato Técnico Profesional en Contaduría y Finanzas		97	106	203
5	Bachillerato en Ciencias y Letras y Técnico en Computación	148			148
6	Bachillerato en Ciencias y Humanidades (Bilingüe)	28	37	35	100
7	Bachillerato Técnico Profesional en Administración de Empresas	9	33	46	88
8	Educación Comercial (Perito Mercantil y Contador Público) se inicia el desgaste con BTP de Contaduría y Finanzas)	79	1		80
9	Bachillerato en Administración de Empresas a Distancia	39	24		63
10	Técnico en Computación	44			44
11	Bachillerato en Ciencias y Letras y Técnico en Hotelería y Turismo	41			41
12	Bachillerato en Ciencias y Letras por Madurez	38			38
13	Bachillerato en Ciencias y Letras por Suficiencia (IHER)	30			30
14	Bachillerato Técnico Profesional en Refrigeración y Aire Acondicionado		8	16	24
15	Bachillerato en Administración de Empresas (INTAE)	22	1		23
16	Bachillerato Técnico Profesional en Electricidad		11		11
17	Técnico en Computación y Bachillerato en Ciencias y Letras a Distancia	9			9
18	Bachillerato Técnico Profesional en Salud y Nutrición Comunitaria		2	2	4
19	Técnico en Hostelería y Turismo y Bachillerato en Ciencias y Letras A Distancia	4			4
20	Bachillerato en Salud Comunitaria Distancia	3			3
21	Bachillerato en Ciencias y Letras	1			1



22	Educación Comercial (Perito Mercantil y Contador Público) a Distancia	1			1
23	Bachillerato en Ciencias y Humanidades Acelerado		0	0	0
<b>Total</b>		<b>601</b>	<b>643</b>	<b>663</b>	<b>1,907</b>

Fuente: Secretaría de Educación, Sistema de Administración de Centros Educativos (SACE, 2017)

### Cuadro 13 Graduados por Modalidad del Departamento La Paz 2015-2017

N.	Carrera	2015	2016	2017	Total
1	Bachillerato en Ciencias y Humanidades	283	563	546	1,392
2	Bachillerato Técnico Profesional en Informática	82	279	320	681
3	Educación Magisterial (Maestro de Educación Primaria )	317	141		458
4	Bachillerato Técnico Profesional en Electricidad	85	85	79	249
5	Bachillerato Técnico Profesional en Mecánica Automotriz	70	89	88	247
6	Bachillerato Técnico Profesional en Salud y Nutrición Comunitaria	--	115	113	228
7	Bachillerato Técnico Profesional en Administración de Empresas	--	113	95	208
8	Bachillerato Técnico Profesional en Desarrollo Agropecuario	--	88	103	191
9	Bachillerato Técnico Profesional en Contaduría y Finanzas	17	59	92	168
10	Bachillerato en Ciencias y Letras por Suficiencia (IHER)	144	--	--	144
11	Educación Comercial (Perito Mercantil Y Contador Público) se inicia el desgaste con BTP de Contaduría y Finanzas)	110	--	--	110
12	Bachillerato Técnico Profesional en Construcciones Metálicas	19	41	48	108
13	Bachillerato Técnico Profesional en Electrónica	22	32	34	88
14	Bachillerato Técnico Profesional en Mecánica Industrial	27	28	31	86
15	Técnico en Computación	72	--	--	72
16	Bachillerato en Promoción Social	49	9	--	58
17	Bachillerato Técnico en Caficultura	55	--	--	55
18	Bachillerato Técnico Profesional en Refrigeración y Aire Acondicionado	15	19	19	53
19	Bachillerato en Administración de Empresas a Distancia	38	12	1	51
20	Bachillerato Técnico Profesional en Confección Industrial	5	18	19	42
21	Bachillerato en Ciencias y Letras y Técnico En Computación	39	--	--	39
22	Bachillerato Técnico Profesional en Agricultura	--	25	12	37
23	Bachillerato Técnico en Salud Comunitaria	32	--	--	32
24	Bachillerato en Salud Comunitaria Distancia	20	2	--	22
25	Bachillerato Técnico Profesional en Promoción Social y Desarrollo Comunitario	--	7	15	22
26	Bachillerato Técnico Industrial en Estructuras Metálicas	20	--	--	20
27	Bachillerato Técnico Profesional en Industria de la Madera	5	6	7	18
28	Bachillerato En Administración de Empresas Agropecuarias	14	--	--	14
29	Bachillerato Técnico Industrial en Electricidad (Plan en Desgaste)	11	--	--	11
30	Bachillerato en Administración de Empresas (INTAE)	10	--	--	10
31	Bachillerato Técnico Profesional en Administración Hotelera	--	--	10	10
32	Bachillerato Técnico Agropecuario	6	--	--	6
33	Bachillerato en Ciencias y Técnicas Agropecuarias	4	--	--	4
34	Bachillerato en Ciencias y Humanidades Acelerado	--	0	2	2
35	Bachillerato en Ciencias y Letras	--	--	--	0
<b>Total</b>		<b>1,571</b>	<b>1,731</b>	<b>1,634</b>	<b>4,936</b>

Fuente: Secretaría de Educación, Sistema de Administración de Centros Educativos (SACE, 2017)

### Cuadro 14 Graduados por Modalidad del Departamento de Lempira 2015-2017

N.	Carrera	2015	2016	2017	Total
1	Bachillerato en Ciencias y Humanidades	108	307	346	761
2	Bachillerato Técnico Profesional en Desarrollo Agropecuario	48	171	170	389
3	Educación Magisterial (Maestro de Educación Primaria )	206	148	--	354
4	Bachillerato Técnico Profesional en Administración de Empresas	20	136	145	301
5	Bachillerato Técnico Profesional en Salud y Nutrición Comunitaria	--	96	155	251
6	Bachillerato Técnico Profesional en Contaduría y Finanzas	38	101	101	240
7	Bachillerato en Promoción Social Distancia	148	82	--	230
8	Bachillerato Técnico Profesional en Informática	16	66	92	174
9	Bachillerato en Ciencias y Humanidades (Bilingüe)	48	48	44	140

10	Bachillerato en Promoción Social	82	57		139
11	Bachillerato Técnico Profesional en Administración Hotelera	23	17	81	121
12	Bachillerato Técnico Profesional en Promoción Social y Desarrollo Comunitario	--	13	63	76
13	Bachillerato Técnico Profesional en Electricidad	--	33	35	68
14	Bachillerato en Administración de empresas a Distancia	65	--	--	65
15	Bachillerato en Salud Comunitaria Distancia	57	--	--	57
16	Bachillerato en Administración de Empresas Agropecuarias	53	--	--	53
17	Bachillerato en Ciencias y Letras Por Suficiencia (IHER)	51	--	--	51
18	Educación Comercial (Perito Mercantil y Contador Público) se inicia el desgaste con BTP de Contaduría y Finanzas)	49	--	--	49
19	Bachillerato en Administración de Empresas (INTAE)	48	--	--	48
20	Bachillerato Práctico con Orientación en Bienestar Rural	34	13		47
21	Bachillerato en Desarrollo Sostenible	--	--	44	44
22	Bachillerato Técnico Profesional en Construcciones Metálicas		26	17	43
23	Bachillerato Técnico Agropecuario	41	--	--	41
24	Bachillerato Técnico Industrial en Electricidad (Plan en Desgaste)	31	--	--	31
25	Bachillerato en Ciencias Agropecuarias	30	--	--	30
26	Bachillerato Técnico Profesional en Gestión Agroforestal	--	13	16	29
27	Bachillerato en Ciencias y Humanidades Acelerado	--	--	23	23
28	Bachillerato en Ciencias y Letras y Técnico en Computación	23	--	--	23
29	Bachillerato Técnico en Salud Comunitaria	17	--	--	17
30	Bachillerato Técnico Industrial en Estructuras Metálicas	16	--	--	16
31	Técnico en Computación y Bachillerato en Ciencias y Letras a Distancia	15	--	--	15
32	Bachillerato en Ciencias Forestales	10	--	--	10
33	Técnico en Computación	7	--	--	7
34	Bachillerato en Ciencias y Letras	3	--	--	3
35	Bachillerato en Ciencias y Letras Por Madurez	0	--	--	0
36	Bachillerato en Ciencias y Letras Y Técnico En Hotelería Y Turismo	--	--	--	0
37	Bachillerato en Salud y Nutrición(Desgaste)	--	--	--	0
38	Bachillerato Técnico Profesional en Agricultura	--	--	--	0
	<b>Total</b>	<b>1,287</b>	<b>1,327</b>	<b>1,332</b>	<b>3,946</b>

Fuente: Secretaría de Educación, Sistema de Administración de Centros Educativos (SACE, 2017)

### Cuadro 15 Graduados por Modalidad del Departamento de Ocotepeque 2015-2017

N.	Carrera	2015	2016	2017	Total
1	Bachillerato en Ciencias y Humanidades	191	340	295	826
2	Bachillerato Técnico Profesional en Informática	52	178	238	468
3	Bachillerato Técnico Profesional en Contaduría y Finanzas	--	160	186	346
4	Educación Magisterial (Maestro de Educación Primaria )	159	156	--	315
5	Educación Comercial (Perito Mercantil y Contador Público) se inicia el desgaste con BTP De Contaduría y Finanzas)	200	1	--	201
6	Bachillerato Técnico Profesional en Administración de Empresas	--	81	118	199
7	Bachillerato en Promoción Social Distancia	64	52	52	168
8	Bachillerato en Ciencias y Humanidades Acelerado	--	47	71	118
9	Bachillerato en Administración de Empresas a Distancia	101	--	--	101
10	Bachillerato Técnico Profesional en Agricultura	15	38	36	89
11	Bachillerato en Ciencias y Letras y Técnico en Computación	78	--	--	78
12	Bachillerato en Ciencias y Letras por Madurez	47	4	--	51
13	Bachillerato Práctico con Orientación en Bienestar Rural	10	31	--	41
14	Bachillerato en Desarrollo Sostenible	--	--	27	27
15	Bachillerato Técnico Profesional en Desarrollo Agropecuario	--	--	20	20
16	Bachillerato en Ciencias y Humanidades (Bilingüe)	4	10	5	19
17	Bachillerato Técnico Profesional en Salud y Nutrición Comunitaria	--	--	16	16
18	Bachillerato en Ciencias y Letras por Suficiencia (IHER)	13	--	--	13
19	Bachillerato en Promoción Social	11	--	--	11
20	Técnico en Mercadotecnia	3	--	--	3
21	Bachillerato en Ciencias y Letras	--	--	--	0

<b>Total</b>	<b>948</b>	<b>1,098</b>	<b>1,064</b>	<b>3,110</b>
--------------	------------	--------------	--------------	--------------

Fuente: Secretaría de Educación, Sistema de Administración de Centros Educativos (SACE, 2017)

### Cuadro 16 Graduados por Modalidad del Departamento de Olancho 2015-2017

N.	Carrera	2015	2016	2017	Total
1	Bachillerato en Ciencias y Humanidades	801	1,573	1,597	3,971
2	Bachillerato Técnico Profesional en Informática	60	778	947	1,785
3	Bachillerato Técnico Profesional en Contaduría Y Finanzas	21	840	821	1,682
4	Educación Comercial (Perito Mercantil y Contador Público) se inicia el desgaste con BTP de Contaduría y Finanzas)	1,149	--	--	1,149
5	Bachillerato en Ciencias y Letras por Suficiencia (IHER)	582	--	--	582
6	Bachillerato en Ciencias y Letras y Técnico en Computación	563	--	--	563
7	Bachillerato Técnico Profesional en Administración de Empresas	--	175	310	485
8	Educación Magisterial (Maestro de Educación Primaria )	181	101	--	282
9	Bachillerato en Administración de Empresas a Distancia	165	86	--	251
10	Bachillerato en Ciencias y Humanidades Acelerado	--	65	173	238
11	Bachillerato Técnico Profesional en Desarrollo Agropecuario	--	111	102	213
12	Bachillerato Técnico Profesional en Agricultura	25	64	44	133
13	Bachillerato Técnico Profesional en Salud y Nutrición Comunitaria	20	38	42	100
14	Bachillerato Técnico Agropecuario	94	--	--	94
15	Bachillerato Técnico Profesional en Mecánica Automotriz	--	46	39	85
16	Bachillerato en Ciencias y Letras por Madurez	77	--	--	77
17	Bachillerato en Ciencias y Humanidades (Bilingüe)	23	28	22	73
18	Bachillerato en Ciencias y Humanidades (Bilingüe Transitorio 16 - 17)	--	--	72	72
19	Bachillerato Técnico Profesional en Electricidad	--	33	25	58
20	Bachillerato en Administración de Empresas (INTAE)	54	--	--	54
21	Bachillerato en Desarrollo Sostenible	--	--	49	49
22	Técnico en Computación y Bachillerato en Ciencias y Letras a Distancia	40	1	--	41
23	Bachillerato Técnico Industrial en Electricidad (Plan en Desgaste)	39	--	--	39
24	Bachillerato Técnico en Horticultura	37	--	--	37
25	Bachillerato Técnico Industrial En Mecánica Automotriz (Plan En Desgaste)	37	--	--	37
26	Bachillerato Practico con Orientación en Bienestar Rural	19	13	--	32
27	Bachillerato Técnico Profesional en Electrónica	--	16	14	30
28	Bachillerato en Promoción Social	13	13	--	26
29	Técnico en Computación	19	--	--	19
30	Bachillerato Técnico Profesional en Promoción Social y Desarrollo Comunitario	--	--	16	16
31	Bachillerato Técnico Profesional en Administración Hotelera	--	3	12	15
32	Bachillerato en Administración de Empresas Agropecuarias	14	--	--	14
33	Técnico en Hostelería y Turismo y Bachillerato en Ciencias y Letras a Distancia	11	--	--	11
34	Bachillerato Técnico en Salud Comunitaria	10	--	--	10
35	Bachillerato en Ciencias y Letras Y Técnico En Hotelaría Y Turismo	7	--	--	7
36	Bachillerato En Ciencias Y Letras	5	--	--	5
37	Técnico En Hostelería Y Turismo	4	--	--	4
38	Bachillerato En Ciencias Y Letras Y Técnico En Mercadotecnia	--	3	--	3
39	Técnico En Mercadotecnia	--	--	--	0
	<b>Total</b>	<b>4,070</b>	<b>3,987</b>	<b>4,285</b>	<b>12,342</b>

Fuente: Secretaría de Educación, Sistema de Administración de Centros Educativos (SACE, 2017)

### Cuadro 17 Graduados por Modalidad del Departamento de Santa Bárbara 2015-2017

N.	Carrera	2,015	2,016	2,017	Total
1	Bachillerato Técnico Profesional en Informática	141	939	958	2,038
2	Bachillerato en Ciencias y Humanidades	248	517	517	1,282
3	Bachillerato Técnico Profesional en Contaduría y Finanzas	24	472	545	1,041
4	Educación Comercial (Perito Mercantil Y Contador Público) se inicia el desgaste con BTP de Contaduría y Finanzas)	376	--	--	376
5	Bachillerato Técnico Profesional en Administración de Empresas	6	163	191	360

6	Bachillerato en Ciencias y Letras y Técnico en Computación	305	--	--	305
7	Técnico en Computación	280	--	--	280
8	Educación Magisterial (Maestro de Educación Primaria )	185	91	--	276
9	Bachillerato Técnico Profesional en Mecánica Industrial	47	106	67	220
10	Bachillerato en Ciencias y Humanidades Acelerado	--	58	141	199
11	Bachillerato Técnico Profesional en Electricidad	--	60	126	186
12	Bachillerato Técnico Profesional en Desarrollo Agropecuario (Ampliado)	--	101	75	176
13	Bachillerato en Ciencias y Letras Por Suficiencia (IHER)	148	--	--	148
14	Bachillerato en Ciencias y Humanidades (Bilingüe)	52	24	44	120
15	Bachillerato Técnico Profesional en Mecánica Automotriz	0	27	85	112
16	Bachillerato en Administración de Empresas (INTAE)	103	--	--	103
17	Bachillerato en Ciencias y Letras Por Madurez	97	--	--	97
18	Bachillerato Técnico Agropecuario	89	--	--	89
19	Bachillerato Técnico Profesional en Salud y Nutrición Comunitaria	--	24	49	73
20	Bachillerato en Administración de Empresas a Distancia	32	39	--	71
21	Bachillerato Técnico Profesional en Agricultura	--	18	49	67
22	Bachillerato Técnico Industrial en Electricidad (Plan en Desgaste)	66	--	--	66
23	Técnico en Computación y Bachillerato en Ciencias y Letras a Distancia	63	1	--	64
24	Bachillerato Técnico Profesional En Administración Hotelera	0	19	33	52
25	Bachillerato Técnico Profesional En Refrigeración Y Aire Acondicionado	0	0	30	30
26	Bachillerato en Desarrollo Sostenible	--	--	28	28
27	Bachillerato en Promoción Social	25	--	--	25
28	Bachillerato Práctico con Orientación en Bienestar Rural	5	12	--	17
29	Bachillerato en Ciencias Forestales	11	--	--	11
30	Bachillerato Técnico Industrial en Mecánica Automotriz (Plan en Desgaste)	7	--	--	7
31	Bachillerato en Ciencias y Letras	0	--	--	0
32	Bachillerato en Ciencias y Letras y Técnico En Hotelería y Turismo	0	--	--	0
33	Bachillerato Técnico Profesional en Informática	--	--	--	0
34	Bachillerato Técnico Profesional en Promoción Social y Desarrollo Comunitario	--	--	0	0
	<b>Total</b>	<b>2,310</b>	<b>2,671</b>	<b>2,938</b>	<b>7,919</b>

Fuente: Secretaría de Educación, Sistema de Administración de Centros Educativos (SACE, 2017)

### Cuadro 18 Graduados por Modalidad del Departamento de Valle 2015-2017

N.	Carrera	2015	2016	2017	Total
1	Bachillerato Técnico Profesional en Contaduría y Finanzas	66	423	500	989
2	Bachillerato Técnico Profesional en Informática	98	296	298	692
3	Bachillerato en Ciencias y Humanidades	186	231	217	634
4	Educación Comercial (Perito Mercantil y Contador Público) se inicia el desgaste con BTP de Contaduría y Finanzas)	535	--	--	535
5	Bachillerato Técnico Profesional en Administración de Empresas	--	188	219	407
6	Bachillerato en Ciencias y Letras y Técnico en Computación	177	--	--	177
7	Bachillerato Técnico Profesional en Salud y Nutrición Comunitaria	35	45	54	134
8	Bachillerato Técnico Profesional en Electricidad	42	40	48	130
9	Bachillerato Técnico Agropecuario	113	--	--	113
10	Bachillerato Técnico Profesional en Mecánica Automotriz	--	54	52	106
11	Bachillerato en Ciencias y Humanidades Acelerado	--	38	60	98

12	Bachillerato en Promoción Social	40	53	--	93
13	Técnico en Mercadotecnia	46	28	10	84
14	Bachillerato Técnico Profesional en Producción y Desarrollo Agropecuario	--	--	77	77
15	Bachillerato Técnico Profesional en Desarrollo Agropecuario (Ampliado)	--	73	--	73
16	Bachillerato en Administración de Empresas a Distancia	69	--	--	69
17	Bachillerato Técnico Profesional en Mecánica Industrial	19	25	23	67
18	Bachillerato en Ciencias y Letras por Suficiencia (IHER)	63	--	--	63
19	Bachillerato Técnico Industrial en Mecánica Automotriz (Plan en Desgaste)	50	--	--	50
20	Bachillerato en Ciencias y Técnicas Acuícolas	12	12	25	49
21	Bachillerato en Ciencias y Letras por Madurez	40	--	--	40
22	Bachillerato Técnico Profesional en Promoción Social y Desarrollo Comunitario	--	--	37	37
23	Bachillerato técnico Profesional en Administración Hotelera	--	23	13	36
24	Bachillerato Técnico Profesional en Refrigeración y Aire Acondicionado	--	5	22	27
25	Técnico en Hostelería y Turismo	12	--	--	12
26	Bachillerato Técnico Industrial en Refrigeración y Aire Acondicionado	8	--	--	8
27	Bachillerato en Administración de Empresas (INTAE)	6	--	--	6
28	Bachillerato Técnico en Salud Comunitaria	6	--	--	6
29	Bachillerato en Ciencias y Letras y Técnico en Hotelería y Turismo	2	--	--	2
30	Bachillerato en Ciencias y Letras	--	--	--	0
31	Bachillerato en Salud y Nutrición(Desgaste)	--	--	--	0
32	Bachillerato Técnico Profesional en Informática	--	--	--	0
<b>Total</b>		<b>1,625</b>	<b>1,534</b>	<b>1,655</b>	<b>4,814</b>

Fuente: Secretaría de Educación, Sistema de Administración de Centros Educativos (SACE, 2017)

### Cuadro 19 Graduados por Modalidad del Departamento de Yoro 2015-2017

N.	Carrera	2015	2016	2017	Total
1	Bachillerato Técnico Profesional en Informática	168	1,457	1,598	3,223
2	Bachillerato en Ciencias y Humanidades	570	1,030	1,074	2,674
3	Bachillerato Técnico Profesional en Contaduría y Finanzas	22	651	807	1,480
4	Bachillerato Técnico Profesional en Administración de Empresas	72	324	523	919
5	Bachillerato en Ciencias y Letras y Técnico en Computación	835	--	--	835
6	Educación Comercial (Perito Mercantil y Contador Público) se inicia el desgaste con BTP de Contaduría y Finanzas)	782	1	--	783
7	Bachillerato en Ciencias y Letras por Suficiencia (IHER)	405	--	--	405
8	Bachillerato en Ciencias y Letras por Madurez	343	--	--	343
9	Bachillerato en Ciencias y Humanidades (Bilingüe)	103	103	119	325
10	Bachillerato en Administración de Empresas a Distancia	151	146	--	297
11	Bachillerato en Ciencias y Humanidades Acelerado	--	53	210	263
12	Técnico en Computación	244	1	--	245
13	Técnico en Mercadotecnia	65	81	94	240
14	Bachillerato en Ciencias y Letras y Técnico en Mercadotecnia	69	70	95	234
15	Bachillerato Técnico Profesional en Desarrollo Agropecuario	--	92	118	210
16	Bachillerato en Administración de Empresas (INTAE)	153	1	--	154
17	Técnico en Computación y Bachillerato en Ciencias y Letras a Distancia	138	2	--	140
18	Bachillerato Técnico Profesional en Agricultura	19	53	57	129
19	Bachillerato Técnico en Secretariado	15	34	79	128
20	Bachillerato técnico Profesional en Administración Hotelera	--	38	84	122
21	Bachillerato en Ecología y Medio Ambiente	34	31	56	121
22	Bachillerato Técnico Profesional en Electricidad	--	68	34	102
23	Educación Comercial (Perito Mercantil y Contador Público a Distancia)	85	--	--	85
24	Bachillerato Técnico Profesional en Mecánica Industrial	--	34	46	80
25	Bachillerato Técnico Industrial en Electricidad (Plan en Desgaste)	74	--	--	74
26	Bachillerato en Desarrollo Sostenible	--	--	69	69
27	Bachillerato Practico Con Orientación En Bienestar Rural	11	55	--	66

28	Bachillerato en Control de Calidad y Producción	0	15	41	56
29	Bachillerato en Administración de Empresas Agropecuarias	50	--	--	50
30	Bachillerato Técnico Agropecuario	43	--	--	43
31	Bachillerato en Ciencias y Letras y Técnico en Hotelería y Turismo	35	--	--	35
32	Bachillerato Técnico Profesional en Mecatrónica (Desgaste)	19	10	--	29
33	Bachillerato Técnico Industrial en Estructuras Metálicas	28	--	--	28
34	Bachillerato Técnico Profesional en Diseño Gráfico	--	17	10	27
35	Bachillerato Técnico Profesional en Construcciones Metálicas	--	14	12	26
36	Bachillerato Técnico Profesional en Mecatrónica	--	--	17	17
37	Bachillerato Técnico Industrial en Mecánica Automotriz (Plan en Desgaste)	11	--	--	11
38	Bachillerato Técnico Profesional en Mecánica Automotriz	--	6	5	11
39	Bachillerato en Ciencias y Técnicas Agropecuarias	10	--	--	10
40	Bachillerato Técnico Profesional en Salud y Nutrición Comunitaria	--	--	6	6
41	Bachillerato en Administración de Empresas de Industrias	--	2	--	2
42	Bachillerato en Ciencias y Letras	--	--	--	0
43	Bachillerato Técnico en Horticultura	--	--	--	0
	<b>Total</b>	<b>4,554</b>	<b>4,389</b>	<b>5,154</b>	<b>14,097</b>

Fuente: Secretaría de Educación, Sistema de Administración de Centros Educativos (SACE, 2017)

Cuadro 20 Graduados por Modalidad y Sexo 2015-2017 (casos)

N.	MODALIDAD	2015			2016			2017		
		F	M	Total	F	M	Total	F	M	Total
1	BACHILLERATO AGRÍCOLA CON ORIENTACIÓN EN BANANO CAÑA DE AZUCAR Y PALMA AFRICANA	3	4	7						
2	BACHILLERATO AGROFORESTAL	4	5	9						
3	BACHILLERATO EN ADMINISTRACIÓN DE EMPRESAS (INTAE)	1097	529	1626	29	12	41			
4	BACHILLERATO EN ADMINISTRACIÓN DE EMPRESAS A DISTANCIA	1363	585	1948	610	263	873		1	1
5	BACHILLERATO EN ADMINISTRACIÓN DE EMPRESAS AGROPECUARIAS	92	170	262	0	0	0			
6	BACHILLERATO EN ADMINISTRACIÓN DE EMPRESAS DE INDUSTRIAS					2	2			
7	BACHILLERATO EN ARTES GRAFICAS	0	0	0	9	14	23			
8	BACHILLERATO EN ARTES PLÁSTICAS	4	10	14	14	11	25			
9	BACHILLERATO EN CIENCIAS AGROPECUARIAS	11	27	38						
10	BACHILLERATO EN CIENCIAS CON ORIENTACIÓN EN CIENCIAS EXACTAS				21	10	31			
11	BACHILLERATO EN CIENCIAS FORESTALES	9	15	24	1		1			
12	BACHILLERATO EN CIENCIAS Y HUMANIDADES	7136	4792	11928	11758	7261	19019	12494	7925	20419
13	BACHILLERATO EN CIENCIAS Y HUMANIDADES (BILINGÜE TRANSITORIO 16 - 17)							232	210	442
14	BACHILLERATO EN CIENCIAS Y HUMANIDADES (BILINGÜE)	1746	1462	3208	1860	1525	3385	2189	1720	3909
15	BACHILLERATO EN CIENCIAS Y HUMANIDADES ACELERADO				1640	1192	2832	1486	1069	2555
16	BACHILLERATO EN CIENCIAS Y HUMANIDADES CON ORIENTACIÓN EN EDUCACIÓN Y GESTIÓN CULTURAL							3	2	5
17	BACHILLERATO EN CIENCIAS Y HUMANIDADES CON ORIENTACIÓN EN MÚSICA	2	2	4	9	14	23	11	10	21
18	BACHILLERATO EN CIENCIAS Y HUMANIDADES CON ORIENTACIÓN MILITAR				2	29	31	0	0	0
19	BACHILLERATO EN CIENCIAS Y LETRAS	307	325	632	172	174	346	42	41	83
20	BACHILLERATO EN CIENCIAS Y LETRAS A DISTANCIA									

21	BACHILLERATO EN CIENCIAS Y LETRAS POR MADUREZ	1872	1378	3250	112	112	224			
22	BACHILLERATO EN CIENCIAS Y LETRAS POR SUFICIENCIA (IHER)	2877	1780	4657						
23	BACHILLERATO EN CIENCIAS Y LETRAS Y TÉCNICO EN COMPUTACIÓN	3520	2723	6243	14	9	23			
24	BACHILLERATO EN CIENCIAS Y LETRAS Y TÉCNICO EN HOTELERÍA Y TURISMO	244	87	331	1	2	3			
25	BACHILLERATO EN CIENCIAS Y LETRAS Y TÉCNICO EN MERCADOTECNIA	108	54	162	74	27	101	73	43	116
26	BACHILLERATO EN CIENCIAS Y TÉCNICAS ACUÍCOLAS	5	8	13	3	9	12	5	20	25
27	BACHILLERATO EN CIENCIAS Y TÉCNICAS AGROPECUARIAS	17	97	114						
28	BACHILLERATO EN CONFECCIÓN INDUSTRIAL	11	4	15						
29	BACHILLERATO EN CONTROL DE CALIDAD Y PRODUCCIÓN	59	31	90	74	66	140	109	68	177
30	BACHILLERATO EN COOPERATIVISMO	32	12	44						
31	BACHILLERATO EN DELINEACIÓN INDUSTRIAL	15	31	46						
32	BACHILLERATO EN DESARROLLO EMPRESARIAL	1		1						
33	BACHILLERATO EN DESARROLLO SOSTENIBLE							331	287	618
34	BACHILLERATO EN ECOLOGÍA Y MEDIO AMBIENTE	32	22	54	28	45	73	45	29	74
35	BACHILLERATO EN MÚSICA									
36	BACHILLERATO EN MÚSICA(DESGASTE)	5	4	9	2	2	4			
37	BACHILLERATO EN PROMOCIÓN SOCIAL	233	224	457	167	129	296	28	13	41
38	BACHILLERATO EN PROMOCIÓN SOCIAL DISTANCIA	171	140	311	106	113	219	67	58	125
39	BACHILLERATO EN SALUD COMUNITARIA DISTANCIA	199	32	231	11	1	12			
40	BACHILLERATO EN SALUD Y NUTRICIÓN(DESGASTE)									
41	BACHILLERATO EN TELECOMUNICACIONES	4		4						
42	BACHILLERATO FORESTAL	5	7	12						
43	BACHILLERATO PRACTICO CON ORIENTACIÓN EN BIENESTAR RURAL	232	186	418	295	196	491			
44	BACHILLERATO TÉCNICO AGROPECUARIO	134	465	599						
45	BACHILLERATO TÉCNICO EN AGROINDUSTRIA . RESOLUCIÓN MINISTERIAL 0727-SE-03	9	25	34	11	32	43			



46	BACHILLERATO TÉCNICO EN CAFICULTURA	17	38	55						
47	BACHILLERATO TÉCNICO EN ELECTRO MECÁNICA	1	60	61	2	30	32			
48	BACHILLERATO TÉCNICO EN HORTICULTURA	5	32	37						
49	BACHILLERATO TÉCNICO EN MECÁNICA DE AVIACIÓN		24	24	1	39	40	4	36	40
50	BACHILLERATO TÉCNICO EN NEGOCIOS CON ORIENTACIÓN EN VENTAS	17	5	22						
51	BACHILLERATO TÉCNICO EN SALUD COMUNITARIA	288	95	383						
52	BACHILLERATO TÉCNICO EN SECRETARIADO	200	1	201	239	1	240	267	10	277
53	BACHILLERATO TÉCNICO INDUSTRIA DE LA MADERA (PLAN EN DESGASTE)	9	9	18						
54	BACHILLERATO TÉCNICO INDUSTRIAL DEL VESTIDO	35	1	36						
55	BACHILLERATO TÉCNICO INDUSTRIAL EN ELECTRICIDAD (PLAN EN DESGASTE)	76	599	675	1	31	32			
56	BACHILLERATO TÉCNICO INDUSTRIAL EN ELECTRONICA (PLAN EN DESGASTE)	39	119	158	1	5	6			
57	BACHILLERATO TÉCNICO INDUSTRIAL EN ESTRUCTURAS METÁLICAS	12	182	194						
58	BACHILLERATO TÉCNICO INDUSTRIAL EN MÁQUINAS Y HERRAMIENTAS (PLAN EN DESGASTE)	1	5	6	3	1	4			
59	BACHILLERATO TÉCNICO INDUSTRIAL EN MECÁNICA AUTOMOTRIZ (PLAN EN DESGASTE)	9	317	326		3	3			
60	BACHILLERATO TÉCNICO INDUSTRIAL EN MECÁNICA INDUSTRIAL (PLAN EN DESGASTE)	5	59	64	1	40	41			
61	BACHILLERATO TÉCNICO INDUSTRIAL EN REFRIGERACIÓN Y AIRE ACONDICIONADO	3	40	43	1	3	4			
62	BACHILLERATO TÉCNICO PROFESIONAL BOMBERIL	6	8	14	2	11	13	5	14	19
63	BACHILLERATO TÉCNICO PROFESIONAL CON ORIENTACIÓN EN ARTES PLÁSTICAS							8	9	17
64	BACHILLERATO TÉCNICO PROFESIONAL CON ORIENTACIÓN EN DISEÑO ARTÍSTICO VISUAL							12	10	22
65	BACHILLERATO TÉCNICO PROFESIONAL EN ADMINISTRACIÓN DE EMPRESAS	421	252	673	3050	1620	4670	3996	2042	6038
66	BACHILLERATO TÉCNICO PROFESIONAL EN ADMINISTRACIÓN FORESTAL				6	7	13	3	7	10
67	BACHILLERATO TECNICO PROFESIONAL EN ADMINISTRACION HOTELERA	163	76	239	725	252	977	952	355	1307
68	BACHILLERATO TÉCNICO PROFESIONAL EN AGRICULTURA	56	184	240	160	347	507	193	378	571
69	BACHILLERATO TÉCNICO PROFESIONAL EN AGROINDUSTRIA							10	25	35
70	BACHILLERATO TÉCNICO PROFESIONAL EN CONFECCIÓN INDUSTRIAL	65	11	76	97	18	115	126	15	141

71	BACHILLERATO TÉCNICO PROFESIONAL EN CONSTRUCCIONES METÁLICAS	2	105	107	25	278	303	10	240	250
72	BACHILLERATO TÉCNICO PROFESIONAL EN CONTADURÍA Y FINANZAS	1160	682	1842	7547	4262	11809	8036	4678	12714
73	BACHILLERATO TÉCNICO PROFESIONAL EN COOPERATIVISMO				4	4	8	7	3	10
74	BACHILLERATO TÉCNICO PROFESIONAL EN DELINEACIÓN INDUSTRIAL							7	7	14
75	BACHILLERATO TÉCNICO PROFESIONAL EN DESARROLLO AGROPECUARIO	41	44	85	289	556	845	346	685	1031
76	BACHILLERATO TÉCNICO PROFESIONAL EN DESARROLLO AGROPECUARIO (AMPLIADO)				42	234	276	11	123	134
77	BACHILLERATO TÉCNICO PROFESIONAL EN DISEÑO GRÁFICO				8	9	17	14	5	19
78	BACHILLERATO TÉCNICO PROFESIONAL EN ELECTRICIDAD	41	487	528	117	1219	1336	164	1234	1398
79	BACHILLERATO TÉCNICO PROFESIONAL EN ELECTROMECÁNICA								32	32
80	BACHILLERATO TÉCNICO PROFESIONAL EN ELECTRÓNICA	48	166	214	124	385	509	96	372	468
81	BACHILLERATO TÉCNICO PROFESIONAL EN GESTIÓN AGROFORESTAL	7	11	18	27	27	54	40	45	85
82	BACHILLERATO TÉCNICO PROFESIONAL EN INDUSTRIA DE LA CONSTRUCCIÓN		8	8						
83	BACHILLERATO TECNICO PROFESIONAL EN INDUSTRIA DE LA MADERA	11	12	23	11	39	50	7	27	34
84	BACHILLERATO TECNICO PROFESIONAL EN INFORMÁTICA									
85	BACHILLERATO TÉCNICO PROFESIONAL EN INFORMÁTICA	2293	1691	3984	9898	7560	17458	11195	8533	19728
86	BACHILLERATO TÉCNICO PROFESIONAL EN MECÁNICA AUTOMOTRIZ	37	528	565	36	1003	1039	37	1187	1224
87	BACHILLERATO TÉCNICO PROFESIONAL EN MECÁNICA INDUSTRIAL	18	201	219	32	486	518	46	525	571
88	BACHILLERATO TÉCNICO PROFESIONAL EN MECATRÓNICA							11	53	64
89	BACHILLERATO TÉCNICO PROFESIONAL EN MECATRÓNICA (DESGASTE)	3	16	19	3	7	10			
90	BACHILLERATO TÉCNICO PROFESIONAL EN PRODUCCIÓN Y DESARROLLO AGROPECUARIO							22	106	128
91	BACHILLERATO TÉCNICO PROFESIONAL EN PROMOCIÓN SOCIAL Y DESARROLLO COMUNITARIO				10	10	20	125	107	232
92	BACHILLERATO TÉCNICO PROFESIONAL EN REFRIGERACIÓN Y AIRE ACONDICIONADO	29	160	189	19	211	230	35	335	370
93	BACHILLERATO TÉCNICO PROFESIONAL EN SALUD Y NUTRICIÓN COMUNITARIA	142	42	184	907	250	1157	1264	280	1544
94	EDUCACION COMERCIAL (PERITO MERCANTIL Y CONTADOR PUBLICO) A DISTANCIA	573	200	773	1	3	4			

95	EDUCACIÓN COMERCIAL (PERITO MERCANTIL Y CONTADOR PÚBLICO) SE INICIA EL DESGASTE CON BTP DE CONTADURÍA Y FINANZAS)	7256	4407	11663	226	132	358			
96	EDUCACIÓN MAGISTERIAL (MAESTRO DE EDUCACIÓN PRIMARIA )	2321	845	3166	1401	474	1875			
97	MAESTRO DE EDUCACIÓN PRIMARIA EN EDUCACIÓN MUSICAL	7	10	17	23	15	38			
98	MAGISTERIO EN ARTES PLÁSTICAS	9	10	19	4	6	10			
99	SECRETARIADO BILINGÜE	57	1	58						
100	SECRETARIADO TAQUIMECANOGRÁFICO	4		4						
101	TÉCNICO EN COMPUTACIÓN	1968	1735	3703	67	59	126			
102	TÉCNICO EN COMPUTACIÓN Y BACHILLERATO EN CIENCIAS Y LETRAS A DISTANCIA	996	408	1404	31	11	42			
103	TÉCNICO EN ELECTRICIDAD		0	0	1	15	16	4	31	35
104	TÉCNICO EN HOSTELERÍA Y TURISMO	126	62	188	46	18	64			
105	TÉCNICO EN HOSTELERÍA Y TURISMO Y BACHILLERATO EN CIENCIAS Y LETRAS A DISTANCIA	42	14	56	2		2			
106	TÉCNICO EN MECÁNICA AUTOMOTRIZ		10	10		21	21		30	30
107	TÉCNICO EN MECÁNICA INDUSTRIAL	0	0	0		32	32	2	34	36
108	TÉCNICO EN MERCADOTECNIA	271	117	388	306	138	444	309	144	453
109	TÉCNICO EN MERCADOTECNIA Y BACHILLERATO EN CIENCIAS Y LETRAS A DISTANCIA	23	13	36	43	16	59	39	18	57
	<b>TOTAL</b>	<b>40,472</b>	<b>29,338</b>	<b>69,810</b>	<b>42,562</b>	<b>31,138</b>	<b>73,700</b>	<b>44,518</b>	<b>33,231</b>	<b>77,749</b>

Fuente: Secretaría de Educación, Sistema de Administración de Centros Educativos (SACE, 2017)

Cuadro 21 Graduados por Modalidad y Sexo 2015-2017 (casos y valores porcentuales)

N.	Modalidad	2015					2016					2017				
		F	M	Total	F (%)	M (%)	F	M	Total	F (%)	M (%)	F	M	Total	F (%)	M (%)
1	BACHILLERATO AGRÍCOLA CON ORIENTACIÓN EN BANANO CAÑA DE AZÚCAR Y PALMA AFRICANA	3	4	7	42.9	57.1	0	0	0	0.0	0.0	0	0	0	0.0	0.0
2	BACHILLERATO AGROFORESTAL	4	5	9	44.4	55.6	0	0	0	0.0	0.0	0	0	0	0.0	0.0
3	BACHILLERATO EN ADMINISTRACIÓN DE EMPRESAS (INTAE)	1,097	529	1,626	67.5	32.5	29	12	41	70.7	29.3	0	0	0	0.0	0.0
4	BACHILLERATO EN ADMINISTRACIÓN DE EMPRESAS A DISTANCIA	1,363	585	1,948	70.0	30.0	610	263	873	69.9	30.1	0	1	1	0.0	100.0
5	BACHILLERATO EN ADMINISTRACIÓN DE EMPRESAS AGROPECUARIAS	92	170	262	35.1	64.9	0	0	0	0.0	0.0	0	0	0	0.0	0.0
6	BACHILLERATO EN ADMINISTRACIÓN DE EMPRESAS DE INDUSTRIAS	0	0	0	0.0	0.0	0	2	2	0.0	100.0	0	0	0	0.0	0.0
7	BACHILLERATO EN ARTES GRÁFICAS	0	0	0	0.0	0.0	9	14	23	39.1	60.9	0	0	0	0.0	0.0
8	BACHILLERATO EN ARTES PLÁSTICAS	4	10	14	28.6	71.4	14	11	25	56.0	44.0	0	0	0	0.0	0.0
9	BACHILLERATO EN CIENCIAS AGROPECUARIAS	11	27	38	28.9	71.1	0	0	0	0.0	0.0	0	0	0	0.0	0.0
10	BACHILLERATO EN CIENCIAS CON ORIENTACIÓN EN CIENCIAS EXACTAS	0	0	0	0.0	0.0	21	10	31	67.7	32.3	0	0	0	0.0	0.0
11	BACHILLERATO EN CIENCIAS FORESTALES	9	15	24	37.5	62.5	1	0	1	100.0	0.0	0	0	0	0.0	0.0
12	BACHILLERATO EN CIENCIAS Y HUMANIDADES	7,136	4,792	11,928	59.8	40.2	11,758	7,261	19,019	61.8	38.2	12,494	7,925	20,419	61.2	38.8
13	BACHILLERATO EN CIENCIAS Y HUMANIDADES (BILINGÜE TRANSITORIO 16 - 17)	0	0	0	0.0	0.0	0	0	0	0.0	0.0	232	210	442	52.5	47.5
14	BACHILLERATO EN CIENCIAS Y HUMANIDADES (BILINGÜE)	1,746	1,462	3,208	54.4	45.6	1,860	1,525	3,385	54.9	45.1	2,189	1,720	3,909	56.0	44.0
15	BACHILLERATO EN CIENCIAS Y HUMANIDADES ACELERADO	0	0	0	0.0	0.0	1,640	1,192	2,832	57.9	42.1	1,486	1,069	2,555	58.2	41.8
16	BACHILLERATO EN CIENCIAS Y HUMANIDADES CON ORIENTACIÓN EN EDUCACIÓN Y GESTIÓN CULTURAL	0	0	0	0.0	0.0	0	0	0	0.0	0.0	3	2	5	60.0	40.0
17	BACHILLERATO EN CIENCIAS Y HUMANIDADES CON ORIENTACIÓN EN MÚSICA	2	2	4	50.0	50.0	9	14	23	39.1	60.9	11	10	21	52.4	47.6
18	BACHILLERATO EN CIENCIAS Y HUMANIDADES CON ORIENTACIÓN MILITAR	0	0	0	0.0	0.0	2	29	31	6.5	93.5	0	0	0	0.0	0.0
19	BACHILLERATO EN CIENCIAS Y LETRAS	307	325	632	48.6	51.4	172	174	346	49.7	50.3	42	41	83	50.6	49.4

20	BACHILLERATO EN CIENCIAS Y LETRAS A DISTANCIA	0	0	0	0.0	0.0	0	0	0	0.0	0.0	0	0	0	0.0	0.0
21	BACHILLERATO EN CIENCIAS Y LETRAS POR MADUREZ	1,872	1,378	3,250	57.6	42.4	112	112	224	50.0	50.0	0	0	0	0.0	0.0
22	BACHILLERATO EN CIENCIAS Y LETRAS POR SUFICIENCIA (IHER)	2,877	1,780	4,657	61.8	38.2	0	0	0	0.0	0.0	0	0	0	0.0	0.0
23	BACHILLERATO EN CIENCIAS Y LETRAS Y TÉCNICO EN COMPUTACIÓN	3,520	2,723	6,243	56.4	43.6	14	9	23	60.9	39.1	0	0	0	0.0	0.0
24	BACHILLERATO EN CIENCIAS Y LETRAS Y TÉCNICO EN HOTELERÍA Y TURISMO	244	87	331	73.7	26.3	1	2	3	33.3	66.7	0	0	0	0.0	0.0
25	BACHILLERATO EN CIENCIAS Y LETRAS Y TÉCNICO EN MERCADOTECNIA	108	54	162	66.7	33.3	74	27	101	73.3	26.7	73	43	116	62.9	37.1
26	BACHILLERATO EN CIENCIAS Y TÉCNICAS ACUÍCOLAS	5	8	13	38.5	61.5	3	9	12	25.0	75.0	5	20	25	20.0	80.0
27	BACHILLERATO EN CIENCIAS Y TÉCNICAS AGROPECUARIAS	17	97	114	14.9	85.1	0	0	0	0.0	0.0	0	0	0	0.0	0.0
28	BACHILLERATO EN CONFECCIÓN INDUSTRIAL	11	4	15	73.3	26.7	0	0	0	0.0	0.0	0	0	0	0.0	0.0
29	BACHILLERATO EN CONTROL DE CALIDAD Y PRODUCCIÓN	59	31	90	65.6	34.4	74	66	140	52.9	47.1	109	68	177	61.6	38.4
30	BACHILLERATO EN COOPERATIVISMO	32	12	44	72.7	27.3	0	0	0	0.0	0.0	0	0	0	0.0	0.0
31	BACHILLERATO EN DELINEACIÓN INDUSTRIAL	15	31	46	32.6	67.4	0	0	0	0.0	0.0	0	0	0	0.0	0.0
32	BACHILLERATO EN DESARROLLO EMPRESARIAL	1	0	1	100.0	0.0	0	0	0	0.0	0.0	0	0	0	0.0	0.0
33	BACHILLERATO EN DESARROLLO SOSTENIBLE	0	0	0	0.0	0.0	0	0	0	0.0	0.0	331	287	618	53.6	46.4
34	BACHILLERATO EN ECOLOGÍA Y MEDIO AMBIENTE	32	22	54	59.3	40.7	28	45	73	38.4	61.6	45	29	74	60.8	39.2
35	BACHILLERATO EN MÚSICA	0	0	0	0.0	0.0	0	0	0	0.0	0.0	0	0	0	0.0	0.0
36	BACHILLERATO EN MÚSICA(DESGASTE)	5	4	9	55.6	44.4	2	2	4	50.0	50.0	0	0	0	0.0	0.0
37	BACHILLERATO EN PROMOCIÓN SOCIAL	233	224	457	51.0	49.0	167	129	296	56.4	43.6	28	13	41	68.3	31.7
38	BACHILLERATO EN PROMOCIÓN SOCIAL DISTANCIA	171	140	311	55.0	45.0	106	113	219	48.4	51.6	67	58	125	53.6	46.4
39	BACHILLERATO EN SALUD COMUNITARIA DISTANCIA	199	32	231	86.1	13.9	11	1	12	91.7	8.3	0	0	0	0.0	0.0
40	BACHILLERATO EN SALUD Y NUTRICIÓN(DESGASTE)	0	0	0	0.0	0.0	0	0	0	0.0	0.0	0	0	0	0.0	0.0
41	BACHILLERATO EN TELECOMUNICACIONES	4	0	4	100.0	0.0	0	0	0	0.0	0.0	0	0	0	0.0	0.0
42	BACHILLERATO FORESTAL	5	7	12	41.7	58.3	0	0	0	0.0	0.0	0	0	0	0.0	0.0
43	BACHILLERATO PRACTICO CON ORIENTACIÓN EN BIENESTAR RURAL	232	186	418	55.5	44.5	295	196	491	60.1	39.9	0	0	0	0.0	0.0
44	BACHILLERATO TÉCNICO AGROPECUARIO	134	465	599	22.4	77.6	0	0	0	0.0	0.0	0	0	0	0.0	0.0

45	BACHILLERATO TÉCNICO EN AGROINDUSTRIA. RESOLUCIÓN MINISTERIAL 0727-SE-03	9	25	34	26.5	73.5	11	32	43	25.6	74.4	0	0	0	0.0	0.0
46	BACHILLERATO TÉCNICO EN CAFICULTURA	17	38	55	30.9	69.1	0	0	0	0.0	0.0	0	0	0	0.0	0.0
47	BACHILLERATO TÉCNICO EN ELECTRO MECÁNICA	1	60	61	1.6	98.4	2	30	32	6.3	93.8	0	0	0	0.0	0.0
48	BACHILLERATO TÉCNICO EN HORTICULTURA	5	32	37	13.5	86.5	0	0	0	0.0	0.0	0	0	0	0.0	0.0
49	BACHILLERATO TÉCNICO EN MECÁNICA DE AVIACIÓN	0	24	24	0.0	100.0	1	39	40	2.5	97.5	4	36	40	10.0	90.0
50	BACHILLERATO TÉCNICO EN NEGOCIOS CON ORIENTACIÓN EN VENTAS	17	5	22	77.3	22.7	0	0	0	0.0	0.0	0	0	0	0.0	0.0
51	BACHILLERATO TÉCNICO EN SALUD COMUNITARIA	288	95	383	75.2	24.8	0	0	0	0.0	0.0	0	0	0	0.0	0.0
52	BACHILLERATO TÉCNICO EN SECRETARIADO	200	1	201	99.5	0.5	239	1	240	99.6	0.4	267	10	277	96.4	3.6
53	BACHILLERATO TECNICO INDUSTRIA DE LA MADERA (PLAN EN DESGASTE)	9	9	18	50.0	50.0	0	0	0	0.0	0.0	0	0	0	0.0	0.0
54	BACHILLERATO TÉCNICO INDUSTRIAL DEL VESTIDO	35	1	36	97.2	2.8	0	0	0	0.0	0.0	0	0	0	0.0	0.0
55	BACHILLERATO TÉCNICO INDUSTRIAL EN ELECTRICIDAD (PLAN EN DESGASTE)	76	599	675	11.3	88.7	1	31	32	3.1	96.9	0	0	0	0.0	0.0
56	BACHILLERATO TÉCNICO INDUSTRIAL EN ELECTRONICA (PLAN EN DESGASTE)	39	119	158	24.7	75.3	1	5	6	16.7	83.3	0	0	0	0.0	0.0
57	BACHILLERATO TÉCNICO INDUSTRIAL EN ESTRUCTURAS METÁLICAS	12	182	194	6.2	93.8	0	0	0	0.0	0.0	0	0	0	0.0	0.0
58	BACHILLERATO TÉCNICO INDUSTRIAL EN MÁQUINAS Y HERRAMIENTAS (PLAN EN DESGASTE)	1	5	6	16.7	83.3	3	1	4	75.0	25.0	0	0	0	0.0	0.0
59	BACHILLERATO TÉCNICO INDUSTRIAL EN MECÁNICA AUTOMOTRIZ (PLAN EN DESGASTE)	9	317	326	2.8	97.2	0	3	3	0.0	100.0	0	0	0	0.0	0.0
60	BACHILLERATO TÉCNICO INDUSTRIAL EN MECÁNICA INDUSTRIAL (PLAN EN DESGASTE)	5	59	64	7.8	92.2	1	40	41	2.4	97.6	0	0	0	0.0	0.0
61	BACHILLERATO TÉCNICO INDUSTRIAL EN REFRIGERACIÓN Y AIRE ACONDICIONADO	3	40	43	7.0	93.0	1	3	4	25.0	75.0	0	0	0	0.0	0.0
62	BACHILLERATO TÉCNICO PROFESIONAL BOMBERIL	6	8	14	42.9	57.1	2	11	13	15.4	84.6	5	14	19	26.3	73.7
63	BACHILLERATO TÉCNICO PROFESIONAL CON ORIENTACIÓN EN ARTES PLÁSTICAS	0	0	0	0.0	0.0	0	0	0	0.0	0.0	8	9	17	47.1	52.9
64	BACHILLERATO TÉCNICO PROFESIONAL CON ORIENTACIÓN EN DISEÑO ARTÍSTICO VISUAL	0	0	0	0.0	0.0	0	0	0	0.0	0.0	12	10	22	54.5	45.5
65	BACHILLERATO TÉCNICO PROFESIONAL EN ADMINISTRACIÓN DE EMPRESAS	421	252	673	62.6	37.4	3,050	1,620	4,670	65.3	34.7	3,996	2,042	6,038	66.2	33.8
66	BACHILLERATO TÉCNICO PROFESIONAL EN ADMINISTRACIÓN FORESTAL	0	0	0	0.0	0.0	6	7	13	46.2	53.8	3	7	10	30.0	70.0

67	BACHILLERATO TÉCNICO PROFESIONAL EN ADMINISTRACION HOTELERA	163	76	239	68.2	31.8	725	252	977	74.2	25.8	952	355	1,307	72.8	27.2
68	BACHILLERATO TÉCNICO PROFESIONAL EN AGRICULTURA	56	184	240	23.3	76.7	160	347	507	31.6	68.4	193	378	571	33.8	66.2
69	BACHILLERATO TÉCNICO PROFESIONAL EN AGROINDUSTRIA	0	0	0	0.0	0.0	0	0	0	0.0	0.0	10	25	35	28.6	71.4
70	BACHILLERATO TÉCNICO PROFESIONAL EN CONFECCIÓN INDUSTRIAL	65	11	76	85.5	14.5	97	18	115	84.3	15.7	126	15	141	89.4	10.6
71	BACHILLERATO TÉCNICO PROFESIONAL EN CONSTRUCCIONES METÁLICAS	2	105	107	1.9	98.1	25	278	303	8.3	91.7	10	240	250	4.0	96.0
72	BACHILLERATO TÉCNICO PROFESIONAL EN CONTADURÍA Y FINANZAS	1,160	682	1,842	63.0	37.0	7,547	4,262	11,809	63.9	36.1	8,036	4,678	12,714	63.2	36.8
73	BACHILLERATO TÉCNICO PROFESIONAL EN COOPERATIVISMO	0	0	0	0.0	0.0	4	4	8	50.0	50.0	7	3	10	70.0	30.0
74	BACHILLERATO TÉCNICO PROFESIONAL EN DELINEACIÓN INDUSTRIAL	0	0	0	0.0	0.0	0	0	0	0.0	0.0	7	7	14	50.0	50.0
75	BACHILLERATO TÉCNICO PROFESIONAL EN DESARROLLO AGROPECUARIO	41	44	85	48.2	51.8	289	556	845	34.2	65.8	346	685	1,031	33.6	66.4
76	BACHILLERATO TÉCNICO PROFESIONAL EN DESARROLLO AGROPECUARIO (AMPLIADO)	0	0	0	0.0	0.0	42	234	276	15.2	84.8	11	123	134	8.2	91.8
77	BACHILLERATO TÉCNICO PROFESIONAL EN DISEÑO GRÁFICO	0	0	0	0.0	0.0	8	9	17	47.1	52.9	14	5	19	73.7	26.3
78	BACHILLERATO TÉCNICO PROFESIONAL EN ELECTRICIDAD	41	487	528	7.8	92.2	117	1,219	1,336	8.8	91.2	164	1,234	1,398	11.7	88.3
79	BACHILLERATO TÉCNICO PROFESIONAL EN ELECTROMECAÁNICA	0	0	0	0.0	0.0	0	0	0	0.0	0.0		32	32	0.0	100.0
80	BACHILLERATO TÉCNICO PROFESIONAL EN ELECTRÓNICA	48	166	214	22.4	77.6	124	385	509	24.4	75.6	96	372	468	20.5	79.5
81	BACHILLERATO TÉCNICO PROFESIONAL EN GESTIÓN AGROFORESTAL	7	11	18	38.9	61.1	27	27	54	50.0	50.0	40	45	85	47.1	52.9
82	BACHILLERATO TÉCNICO PROFESIONAL EN INDUSTRIA DE LA CONSTRUCCIÓN	0	8	8	0.0	100.0	0	0	0	0.0	0.0	0	0	0	0.0	0.0
83	BACHILLERATO TÉCNICO PROFESIONAL EN INDUSTRIA DE LA MADERA	11	12	23	47.8	52.2	11	39	50	22.0	78.0	7	27	34	20.6	79.4
84	BACHILLERATO TÉCNICO PROFESIONAL EN INFORMÁTICA	0	0	0	0.0	0.0	0	0	0	0.0	0.0	0	0	0	0.0	0.0
85	BACHILLERATO TÉCNICO PROFESIONAL EN INFORMÁTICA	2,293	1,691	3,984	57.6	42.4	9,898	7,560	17,458	56.7	43.3	11,195	8,533	19,728	56.7	43.3
86	BACHILLERATO TÉCNICO PROFESIONAL EN MECÁNICA AUTOMOTRIZ	37	528	565	6.5	93.5	36	1,003	1,039	3.5	96.5	37	1,187	1,224	3.0	97.0
87	BACHILLERATO TÉCNICO PROFESIONAL EN MECÁNICA INDUSTRIAL	18	201	219	8.2	91.8	32	486	518	6.2	93.8	46	525	571	8.1	91.9
88	BACHILLERATO TÉCNICO PROFESIONAL EN MECATRÓNICA	0	0	0	0.0	0.0	0	0	0	0.0	0.0	11	53	64	17.2	82.8
89	BACHILLERATO TÉCNICO PROFESIONAL EN MECATRÓNICA (DESGASTE)	3	16	19	15.8	84.2	3	7	10	30.0	70.0				0.0	0.0

90	BACHILLERATO TÉCNICO PROFESIONAL EN PRODUCCIÓN Y DESARROLLO AGROPECUARIO	0	0	0	0.0	0.0	0	0	0	0.0	0.0	22	106	128	17.2	82.8
91	BACHILLERATO TÉCNICO PROFESIONAL EN PROMOCIÓN SOCIAL Y DESARROLLO COMUNITARIO	0	0	0	0.0	0.0	10	10	20	50.0	50.0	125	107	232	53.9	46.1
92	BACHILLERATO TÉCNICO PROFESIONAL EN REFRIGERACIÓN Y AIRE ACONDICIONADO	29	160	189	15.3	84.7	19	211	230	8.3	91.7	35	335	370	9.5	90.5
93	BACHILLERATO TÉCNICO PROFESIONAL EN SALUD Y NUTRICIÓN COMUNITARIA	142	42	184	77.2	22.8	907	250	1,157	78.4	21.6	1,264	280	1,544	81.9	18.1
94	EDUCACION COMERCIAL (PERITO MERCANTIL Y CONTADOR PUBLICO) A DISTANCIA	573	200	773	74.1	25.9	1	3	4	25.0	75.0	0	0	0	0.0	0.0
95	EDUCACIÓN COMERCIAL (PERITO MERCANTIL Y CONTADOR PÚBLICO) SE INICIA EL DESGASTE CON BTP DE CONTADURÍA Y FINANZAS)	7,256	4,407	11,663	62.2	37.8	226	132	358	63.1	36.9	0	0	0	0.0	0.0
96	EDUCACIÓN MAGISTERIAL (MAESTRO DE EDUCACIÓN PRIMARIA )	2,321	845	3,166	73.3	26.7	1,401	474	1,875	74.7	25.3	0	0	0	0.0	0.0
97	MAESTRO DE EDUCACIÓN PRIMARIA EN EDUCACIÓN MUSICAL	7	10	17	41.2	58.8	23	15	38	60.5	39.5	0	0	0	0.0	0.0
98	MAGISTERIO EN ARTES PLÁSTICAS	9	10	19	47.4	52.6	4	6	10	40.0	60.0	0	0	0	0.0	0.0
99	SECRETARIADO BILINGÜE	57	1	58	98.3	1.7	0	0	0	0.0	0.0	0	0	0	0.0	0.0
100	SECRETARIADO TAQUIMECANOGRÁFICO	4	0	4	100.0	0.0	0	0	0	0.0	0.0	0	0	0	0.0	0.0
101	TÉCNICO EN COMPUTACIÓN	1,968	1,735	3,703	53.1	46.9	67	59	126	53.2	46.8	0	0	0	0.0	0.0
102	TÉCNICO EN COMPUTACIÓN Y BACHILLERATO EN CIENCIAS Y LETRAS A DISTANCIA	996	408	1,404	70.9	29.1	31	11	42	73.8	26.2	0	0	0	0.0	0.0
103	TÉCNICO EN ELECTRICIDAD	0	0	0	0.0	0.0	1	15	16	6.3	93.8	4	31	35	11.4	88.6
104	TÉCNICO EN HOSTELERÍA Y TURISMO	126	62	188	67.0	33.0	46	18	64	71.9	28.1	0	0	0	0.0	0.0
105	TÉCNICO EN HOSTELERÍA Y TURISMO Y BACHILLERATO EN CIENCIAS Y LETRAS A DISTANCIA	42	14	56	75.0	25.0	2	0	2	100.0	0.0	0	0	0	0.0	0.0
106	TÉCNICO EN MECÁNICA AUTOMOTRIZ	0	10	10	0.0	100.0	0	21	21	0.0	100.0	0	30	30	0.0	100.0
107	TÉCNICO EN MECÁNICA INDUSTRIAL	0	0	0	0.0	0.0	0	32	32	0.0	100.0	2	34	36	5.6	94.4
108	TÉCNICO EN MERCADOTECNIA	271	117	388	69.8	30.2	306	138	444	68.9	31.1	309	144	453	68.2	31.8
109	TÉCNICO EN MERCADOTECNIA Y BACHILLERATO EN CIENCIAS Y LETRAS A DISTANCIA	23	13	36	63.9	36.1	43	16	59	72.9	27.1	39	18	57	68.4	31.6
	<b>TOTAL</b>	<b>40,472</b>	<b>29,338</b>	<b>69,810</b>	<b>58.0</b>	<b>42.0</b>	<b>42,562</b>	<b>31,138</b>	<b>73,700</b>	<b>57.8</b>	<b>42.2</b>	<b>44,518</b>	<b>33,231</b>	<b>77,749</b>	<b>57.3</b>	<b>42.7</b>

Fuente: Secretaría de Educación, Sistema de Administración de Centros Educativos (SACE, 2017)